

CRAVER



CATALOGO GENERALE 2018
GENERAL CATALOGUE 2018



CATALOGO GENERALE GENERAL CATALOGUE

Versione 2018 Rev. 0

Altri cataloghi Craver collegati al presente:

- **Catalogo Craver Molle Aria**
- **Catalogo Craver Kit di Riparazione**
- **Catalogo Craver Raccordi e Tubazioni (pneumatiche ed elettriche)**
- **Catalogo Craver Ruote in Gomma**
- **Catalogo Craver Rigenerato**

Other Craver's Catalogues:

- **Craver Air Springs Catalogue**
- **Craver Repair Kits Catalogue**
- **Craver Fittings and Pipings Catalogue (pneumatic and electrical pipings)**
- **Craver Rubber Wheels Catalogue**
- **Craver Rebuilt Catalogue**

⇒ **Copyright by Craver Industry for the Vehicle SRL**

Si riserva a termine di legge la proprietà del presente catalogo alla Craver SRL con divieto di riprodurlo o comunicarlo, anche parzialmente senza autorizzazione.

According to the law, the property of the present catalogue is reserved to Craver SRL with prohibition of reproduction or communication, also partially, without authorization.



CERTIFICATO N. 5064/01/S
CERTIFICATE No.

SI CERTIFICA CHE IL SISTEMA DI GESTIONE PER LA QUALITÀ DI
 IT IS HEREBY CERTIFIED THAT THE QUALITY MANAGEMENT SYSTEM OF

CRAVER INDUSTRY FOR THE VEHICLE S.R.L.

VIA GIUSEPPE BARBAROUX, 46 10122 Torino (TO) ITALIA

NELLE SEGUENTI UNITÀ OPERATIVE / IN THE FOLLOWING OPERATIONAL UNITS

VIA DONATELLO, 15 10071 Borgaro Torinese (TO) ITALIA

E CONFORME ALLA NORMA / IS IN COMPLIANCE WITH THE STANDARD
ISO 9001:2015

PER I SEGUENTI CAMPI DI ATTIVITÀ / FOR THE FOLLOWING FIELD(S) OF ACTIVITIES IAP-22

PROGETTAZIONE E COSTRUZIONE DI COMPONENTI PNEUMATICI ED IDRAULICI PER IL SETTORE AUTOMOTIVE

DESIGN AND MANUFACTURE OF PNEUMATIC AND HYDRAULIC COMPONENTS FOR THE AUTOMOTIVE SECTOR

La validità del presente certificato è subordinata a sorveglianza periodica annuale / semi-annuale ed al riesame completo del sistema di gestione con periodicità triennale
 The validity of this certificate is dependent on an annual or bi-monthly audit and on a complete review, every three years, of the management system
 L'uso e la validità del presente certificato sono soggetti al rispetto del documento RINA: Regolamento per la Certificazione di Sistemi di Gestione per la Qualità
 The use and validity of this certificate are subject to compliance with the RINA document: Rules for the Certification of Quality Management Systems

Prima emissione / First issue: 02.05.2001
 Data scadenza / Expiry Date: 07.02.2019
 Data revisione / Revision date: 08.03.2018

Davide Torti
 Turin Management System
 Certification, Head

Davide Torti

RINA Services S.p.A.
 Via Corsica 12 - 16129 Genova Italy



Craver Industry for the vehicle SRL

Azienda certificata ISO 9001-2015 e su prodotti di sicurezza (parte di AVSQ94) è presente sul mercato nazionale ed internazionale del ricambio dal 1967. La presenza capillare non solo in Italia ma a livello mondiale (oltre 70 paesi del mondo distribuiti in Europa - Africa - America Centrale - Sud America ed Asia utilizzano i prodotti della Craver) permette all'azienda di crescere e di evolversi rapidamente utilizzando le migliori tecnologie di progettazione e di produzione.

Craver Industry for the vehicle, azienda in continua evoluzione, per meglio rispondere alle esigenze di mercato si è trasformata da azienda di produzione di impianti frenanti ad azienda di produzione impianti e componenti per veicoli industriali e commerciali.

Progettazione: L'azienda si avvale di ingegneri, tecnici interni e di consulenti altamente qualificati in grado di progettare e sviluppare prodotti anche su richiesta del cliente.

Laboratorio: L'azienda è dotata di un laboratorio interno per il controllo dei materiali in accettazione e durante il processo produttivo, come leghe di alluminio, gomma, materiali ferrosi, etc.

Fonderia: L'azienda è provvista di una piccola fonderia per leghe leggere dotata di due forni fusori a controllo elettronico e di quattro postazioni di lavoro con PLC per la fusione dei pezzi e un forno fusorio elettrico. Attualmente viene utilizzata solo il 45% della capacità produttiva della fonderia.

Lavorazioni meccaniche: L'azienda dispone di un'ampia gamma di macchine utensili (torni a controllo numerico, centri di lavoro a cambio pallet, lappatrici per interni, transfer, rettifiche) per la lavorazione dei prodotti.

Assemblaggio: L'azienda è dotata di una lavatrice completamente robotizzata affinché i prodotti arrivino alle linee di assemblaggio perfettamente puliti. Le linee di assemblaggio sono inserite in aree perfettamente isolate e garantiscono i prodotti della Craver.

Collaudo: Tutti i prodotti Craver vengono collaudati (100%) secondo le norme più restrittive tramite sistemi elettronici di collaudo (PLC).

Test e prove: Un campione pilota del prodotto viene costruito al termine di ogni singola progettazione per avviare le prove di fatica prima dell'inizio della produzione. Tutte le prove sono eseguite all'interno, in apposite aree, secondo le norme standard di collaudo delle principali case costruttrici. Il processo di validazione dei prodotti viene effettuato in strutture interne, eccetto i prodotti destinati a clienti come IVECO e altri costruttori OEM, per i quali viene utilizzata una struttura terza.

Craver Industry for the vehicle SRL

A certified company (ISO 9001-2015) for standard and safety products. (part of AVSQ94) that has been present on the national and international spare parts market since 1967. The large number of clients both in Italy that in the world (more than 70 countries in: Europe, Africa, central America, south America and Asia use Craver products), allow the company to expand and evolve rapidly using the best planning and production technology. The Craver vehicle industry, a constantly growing company, has evolved from a company producing brake systems to a company producing complete installations and components for industrial and commercial vehicles.

Design: We have highly qualified engineers and technical staff, with many years of experience in the automotive industry. They can design and develop tailor made products for individual clients needs.

Laboratory: We have a complete internal laboratory, in order to check all incoming raw materials before and during the production process: aluminium alloys, rubber, iron materials, galvanic and heat treatments are some examples.

Foundry: We have also an internal foundry for aluminium. We are equipped with a new furnace electronically controlled and a robot for the injected parts. Today we employ only 45% of foundry's capacity production.

Mechanical Production: A wide range of machine tools, such as CNC lathes, vertical machining centres, a internal filling holes automation, transfers, grinding machines, allow us to produce all by ourself the finished product.

Assembly: A fully automated washing machine guarantees that the products arrive to the assembly lines perfectly clean. The production and assembly lines are in perfectly isolated areas of the factory, in order to guarantee the quality of all Craver products.

Testing: All products are rigorously tested by an electronic system, in order to comply strictly to all safety standards.

Tests and Trials: At the end of each single project a trial sample of the new products is made, in order to test it, before starting the mass production. All tests are carried out inside the factory, in special test areas, strictly following the standard tests of the main manufacturers. The validation process of the products is carried out in the internal structure, with only exception of Iveco products and other OEM customer, that are tested in an other structure.



THE INTERNATIONAL CERTIFICATION NETWORK

CERTIFICATE

CISQ / RINA has issued an IQNet recognized certificate that the organization:

CRAVER INDUSTRY FOR THE VEHICLE S.R.L.

VIA GIUSEPPE BARBAROUX, 46 10122 Torino (TO) ITALIA

in the following operative units:

VIA DONATELLO, 15 10071 Borgaro Torinese (TO) ITALIA

has implemented and maintains a
Quality Management System
 for the following scope:

DESIGN AND MANUFACTURE OF PNEUMATIC AND HYDRAULIC COMPONENTS FOR THE AUTOMOTIVE SECTOR

which fulfills the requirements of the following standard:
ISO 9001:2015

Issued on: 2018-03-08

First Issued on: 2001-05-02

Expires on: 2019-02-07

This attestation is directly linked to the IQNet Partner's original certificate and shall not be used as a stand-alone document

Registration Number: **IT-17551**



Alex Stoichitola

Alex Stoichitola
 President of IQNET



Ing. Claudio Provetti


Ing. Claudio Provetti
 President of CISQ

IQNet Partners:**
 AENOR Spain AFNOR Certification France APCER Portugal CCC Cyprus CISQ Italy
 CQC China CQM China CQS Czech Republic Cw Cert Croatia DQS Holding GmbH Germany FCAV Brazil
 FONDONORMA Venezuela ICONTEC Colombia Inspecta Certification Finland INTECO Costa Rica
 IRAM Argentina IQA Japan KPQ Korea MIRTEC Greece MSZT Hungary Nemko AS Norway NSAI Ireland PCB Poland
 Quality Austria Austria RR Romania SKE Mexico SII Israel SIQ Slovenia SIRIM QAS International Malaysia
 SGS Switzerland SRAC Romania TEST St Petersburg Russia TSE Turkey Vapeete Belgium YUQS Serbia
 IQNet is represented in the USA by: AFNOR Certification, CISQ, DQS Holding GmbH and NSAI Inc.

* This attestation is directly linked to the IQNet Partner's original certificate and shall not be used as a stand-alone document
 ** The list of IQNet partners is valid at the time of issue of this certificate. Updated information is available under www.iqnet-certification.com



GENERALE - GENERAL



INDICE - INDEX



DESCRIZIONE - DESCRIPTION		PAG.
BRAKE CHAMBER E BIELEMENTI FRENANTI BRAKE CHAMBERS AND SPRING BRAKE ACTUATORS		11
CILINDRI A MOLLA DI STAZIONAMENTO STATIONARY SPRING CYLINDERS		22
CILINDRI ACCELERATORI ACTUATOR CYLINDERS		23
CILINDRI DI BLOCCAGGIO LOCKING CYLINDERS		24
CILINDRI DI BLOCCAGGIO A MEMBRANA DIAPHRAGM LOCKING CYLINDERS		8
CILINDRI FRENANTI BRAKE CYLINDERS		18
CILINDRI OPERATORE FRENO MOTORE OPERATING CYLINDERS ENGINE BRAKE		67
CONVERTITORI E POMPE PNEUMOIDRAULICHE CONVERTERS PNEUMOHYDRAULIC PUMPS		50
CORRETTORI DI FRENATA BRAKE ADJUSTERS		51
DEVIATORI PNEUMATICI SWITCH PNEUMATIC VALVES		56
DISTRIBUTORI DI COMANDO FOOT BRAKE VALVES		58
ESSICCATORI AIR DRYERS		60
FRENI DI STAZIONAMENTO PARKING BRAKE DEVICES		61
GIUNTI DI ACCOPPIAMENTO PALM COUPLINGS		62
MASSE FRENANTI WHEEL BRAKES		70
POMPE E CILINDRETTI IDRAULICI HYDRAULIC PUMPS AND CYLINDERS		28

INDICE - INDEX



DESCRIZIONE - DESCRIPTION		PAG.
REGOLATORI DI PRESSIONE UNLOADER VALVES		71
RUBINETTI A SFERA COCKS		74
RUBINETTI COMANDO A MANO HAND BRAKE VALVES		74
SEPARATORI DI CONDENSA E FILTRI ARIA CONDENSATE SEPARATOR AND AIR FILTERS		76
SERBATOI ARIA COMPRESSA E VALVOLE SPURGO COMPRESSED AIR TANKS AND DRAIN VALVES		77
SERVODISTRIBUTORI SERVODISTRIBUTORS		79
VALVOLE SFRENATURA / STAZIONAMENTO RIMORCHIO RELEASE VALVES FOR SERVICE AND PARKING		81
SERVOFRIZIONI CLUTCH SERVO UNITS		85
VALVOLE ALZA-ABBASSA RAISE/LOWER VALVES		102
VALVOLE COMANDO CAMBIO GEAR VALVES		105
VALVOLE COMANDO RIMORCHIO TRAILER CONTROL VALVES		106
VALVOLE DI PROTEZIONE PROTECTION VALVES		107
VALVOLE ELETTOPNEUMATICHE ELECTROPNEUMATIC VALVES		111
VALVOLE LIVELLATRICI LEVELLING VALVES		115
VALVOLE PRESSIONE CONTROLLATA PRESSURE PROTECTION VALVES		118
VALVOLE RELE' RELAY VALVES		121
VALVOLE VARIE (valvole adattatrici e deviatrici ; valvole di ritenuta, di scarico e di sicurezza) OTHER VALVES (load apportioning and switch valves ; check and rapid discharge/safety valves)		103

CATALOGO GENERALE

GENERAL CATALOGUE

Craver Industry For The Vehicle Srl

Registro delle Imprese di Torino e C.F. 09974370018
R.E.A. 1096066 – P.IVA IT09974370018

Sede Operativa e Amministrativa:

Strada del Francese 87/19 - 10156 Torino (TO) – ITALY
Tel. (+39) 011.262.09.11 - Fax (+39) 011.262.20.33
E-mail: craver@craver.it - Sito Internet/Website: www.craver.it

CILINDRI DI BLOCCAGGIO A MEMBRANA DIAPHRAGM LOCKING CYLINDERS

CILINDRO DI BLOCCAGGIO A MEMBRANA

DIAPHRAGM LOCKING CYLINDERS



CODICE CODE	TIPO TYPE	BLOCCHETTO BLOCK	CORSA STROKE	APPLICAZIONE APPLICATION
28200	12"	Ø 75 x 70	44 mm	AUSTERAS - LONG-LIFE 1° SERIE

CILINDRO DI BLOCCAGGIO A MEMBRANA

DIAPHRAGM LOCKING CYLINDERS



CODICE CODE	TIPO TYPE	BLOCCHETTO BLOCK	CORSA STROKE	APPLICAZIONE APPLICATION
28300	12"	Ø 41 x 41	44 mm	AUSTERAS - LONG-LIFE 1° SERIE

CILINDRO DI BLOCCAGGIO A MEMBRANA

DIAPHRAGM LOCKING CYLINDERS



CODICE CODE	TIPO TYPE	BLOCCHETTO BLOCK	CORSA STROKE	APPLICAZIONE APPLICATION
28425	12"	70 x 33 x 35	44 mm	AUSTERAS -LONG-LIFE STRONG 3° SERIE

CILINDRI DI BLOCCAGGIO A MEMBRANA DIAPHRAGM LOCKING CYLINDERS

CILINDRO DI BLOCCAGGIO A MEMBRANA

DIAPHRAGM LOCKING CYLINDERS

CODICE CODE	TIPO TYPE	BLOCCHETTO BLOCK	CORSA STROKE	APPLICAZIONE APPLICATION
28450	12"	-	44 mm	SIRMAG - 3° ASSE



CILINDRO DI BLOCCAGGIO A MEMBRANA

DIAPHRAGM LOCKING CYLINDERS

CODICE CODE	TIPO TYPE	BLOCCHETTO BLOCK	CORSA STROKE	APPLICAZIONE APPLICATION
28475	12"	66 x 30 x 38	44 mm	SIRMAG - 3° ASSE



- Raccordo filettato: M16 x 1,5 / Thread port: M16 x 1,5

CILINDRO DI BLOCCAGGIO A MEMBRANA

DIAPHRAGM LOCKING CYLINDERS

CODICE CODE	TIPO TYPE	BLOCCHETTO BLOCK	CORSA STROKE	APPLICAZIONE APPLICATION
31010	9"	35 x 70 x 45	35 mm	Bloccaggio assale sterzante For locking steering axle



- Con piastra di fissaggio sagomata / With formed mounting plate
- Raccordo filettato: M16 x 1,5 / Thread port: M16 x 1,5

CILINDRI DI BLOCCAGGIO A MEMBRANA DIAPHRAGM LOCKING CYLINDERS

CILINDRO DI BLOCCAGGIO A MEMBRANA

DIAPHRAGM LOCKING CYLINDERS



CODICE CODE	TIPO TYPE	BLOCCHETTO BLOCK	CORSA STROKE	APPLICAZIONE APPLICATION
31015	9"	30 x 60 x 35	35 mm	Bloccaggio assale sterzante For locking steering axle

CILINDRO DI BLOCCAGGIO A MEMBRANA

DIAPHRAGM LOCKING CYLINDERS



CODICE CODE	TIPO TYPE	BLOCCHETTO BLOCK	CORSA STROKE	APPLICAZIONE APPLICATION
31020 *	9"	35 x 70 x 45	35 mm	ROR 21223339 – 3° ASSE
31025 *	9"	34 x 70 x 38	35 mm	ROR 21212472 – 3° ASSE
31030 **	9"	34 x 70 x 38	35 mm	ROR 21212472 – 3° ASSE

- * Raccordo filettato: M16 x 1,5 / Thread port: M16 x 1,5
- ** Raccordo filettato: M12 x 1,5 / Thread port: M12 x 1,5

CODICE CODE	DESCRIZIONE PRODOTTO PRODUCT DESCRIPTION	TIPO TYPE	BLOCCHETTO BLOCK	CORSA STROKE	APPLICAZIONE APPLICATION
31040 *	CILINDRO DI BLOCCAGGIO SENZA BLOCCHETTO LOCKING CYLINDER WITHOUT BLOCK	12"		47 mm	Bloccaggio assale tipo BPW For BPW locking steering axle - OE Ref. BPW 0203273800
31041	BLOCCHETTO PER CILINDRO CODICE 31040 BLOCK FOR CYLINDER REF. 31040		32 x 78 x 53		Cilindro di bloccaggio Craver ref. 31040 OE Ref. BPW 0306000130
31042 *	CILINDRO DI BLOCCAGGIO COMPLETO DI BLOCCHETTO LOCKING CYLINDER WITH BLOCK	12"	32 x 78 x 53	47 mm	Bloccaggio assale tipo BPW For BPW locking steering axle - OE Ref. BPW 0203273800 + 0306000130

- * Raccordo filettato: M16 x 1,5 / Thread port: M16 x 1,5



BRAKE CHAMBER E BIELEMENTI FRENANTI BRAKE CHAMBERS AND SPRING BRAKE ACTUATORS

BRAKE CHAMBER PER FRENI A CAMMA

CAM BRAKE

CODICE CODE	TIPO TYPE	CORSA STROKE	VITI SCREWS	INTERASSE DISTANCE	FORCELLA YOKE	RIFERIMENTO ADATTABILE ORIGINALE ORIGINAL ADAPTABLE REFERENCE
26430	9"	50 mm	2 x M12 x 1,5	76,2	-	WABCO 423.102.900.0
26450	12"	65 mm	2 x M12 x 1,5	76,2	-	WABCO 423.103.900.0 / KNORR BZ3268
26460	12"	65 mm	2 x M12 x 1,5	76,2	Ø 12,5 (*)	-
26470	12"	65 mm	2 x M12 x 1,5	76,2	Ø 14 (*)	-
26480	12"	65 mm	2 x M12 x 1,5	76,2	Ø 14 (**)	-
26630	16"	78 mm	2 x M12 x 1,5	76,2	-	WABCO 423.104.900.0 / KNORR BZ3374
26635	16"	78 mm	2 x M12 x 1,5	76,2	Ø 12,5 (*)	-
26640	16"	78 mm	2 x M12 x 1,5	76,2	Ø 14 (*)	-
26650	16"	78 mm	2 x M12 x 1,5	76,2	Ø 14 (**)	-
26925	20"	79 mm	2 x M16 x 1,5	120,70	-	WABCO 423.105.900.0 / KNORR BX3419
26935	20"	79 mm	2 x M16 x 1,5	120,70	Ø 12,5 (*)	-
26940	20"	79 mm	2 x M16 x 1,5	120,70	Ø 14 (*)	-
26945	20"	79 mm	2 x M16 x 1,5	120,70	Ø 14 (**)	-
27730	24"	80 mm	2 x M16 x 1,5	120,70	-	WABCO 423.106.900.0 / KNORR BX3538
27740	24"	80 mm	2 x M16 x 1,5	120,70	Ø 12,5 (*)	-
27750	24"	80 mm	2 x M16 x 1,5	120,70	Ø 14 (*)	-
27760	24"	80 mm	2 x M16 x 1,5	120,70	Ø 14 (**)	-
27180	30"	75 mm	2 x M16 x 1,5	120,70	-	WABCO 423.107.900.0 / KNORR BX3607
27190	30"	75 mm	2 x M16 x 1,5	120,70	Ø 12,5 (*)	-
27200	30"	75 mm	2 x M16 x 1,5	120,70	Ø 14 (*)	-
27210	30"	75 mm	2 x M16 x 1,5	120,70	Ø 14 (**)	-
27810	36"	75 mm	2 x M16 x 1,5	120,70	-	WABCO 423.008.919.0
27820	36"	75 mm	2 x M16 x 1,5	120,70	Ø 12,5 (*)	-
27830	36"	75 mm	2 x M16 x 1,5	120,70	Ø 14 (*)	-
27840	36"	75 mm	2 x M16 x 1,5	120,70	Ø 14 (**)	-



* Forcella con perno / Yoke with pivot :
cod. 27222 (Ø 14) / 27221 (Ø 12,5)



** Forcella asolata con perno / Oblong yoke with
pivot : cod. 27224 (Ø 14)



CODICE CODE	TIPO TYPE	CORSA STROKE	VITI SCREWS	INTERASSE DISTANCE	FORCELLA YOKE	RIFERIMENTO ADATTABILE ORIGINALE ORIGINAL ADAPTABLE REFERENCE
26980	20"	57 mm	1 x M16 x 1,5 (laterale)	120,7	Saldato Ø 14	WABCO 423.105.125.0
26981	20"	61 mm	2 x M16 x 1,5	120,7	Saldato Ø 14	WABCO 423.105.042.0
26983	20"	61 mm	2 x M16 x 1,5	120,7	Saldato Ø 14	WABCO 423.105.043.0
26986	20"	61 mm	2 x M16 x 1,5	120,7	Saldato Ø 14	WABCO 423.105.021.0
26987	20"	61 mm	2 x M16 x 1,5	120,7	Saldato Ø 14	WABCO 423.105.022.0
26985	20"	57 mm	2 x M16 x 1,5	120,7	Saldato Ø 14	WABCO 423.105.407.0 - KNORR BZ3434
26990	20"	57 mm	1 x M16 x 1,5 (laterale)	120,7	Saldato Ø 14	WABCO 423.105.126.0



BRAKE CHAMBER E BIELEMENTI FRENANTI BRAKE CHAMBERS AND SPRING BRAKE ACTUATORS

PER FRENI A CAMMA - MEMBRANA/PISTONE CAM BRAKE - DIAPHRAGM/PISTON



CODICE CODE	SERVIZIO - SERVICE		STAZIONAMENTO - PARKING		RIFERIMENTO ADATTABILE ORIGINALE ORIGINAL ADAPTABLE REFERENCE
	TIPO TYPE	CORSA STROKE	TIPO TYPE	CORSA STROKE	
33430	16"	57	16"	57	WABCO 925.424.803.0
33431	16"	57	16"	57	WABCO 925.324.801.0
33432	16"	57	16"	57	WABCO 925.424.804.0
33400	16"	57	24"	57	WABCO 925.324.300.0 - KNORR BZ7354
33450	20"	65	24"	65	WABCO 925.320.250.0
33451	20"	65	24"	65	WABCO 925.490.106.0
33452	20"	65	24"	65	WABCO 925.490.102.0
33500	24"	65	24"	65	WABCO 925.301.280.0 / 925.321.280.0 KNORR BZ7536
33505	24"	57	24"	57	WABCO 925.421.342.0 / IVECO 99458093
33506	24"	57	24"	57	WABCO 925.421.347.0
33507	24"	65	24"	65	WABCO 925.421.200.0
33508	24"	65	24"	65	WABCO 925.421.201.0
33510	24"	57	24"	57	WABCO 925.421.346.0 / IVECO 99458094
33515	24"	57	24"	57	WABCO 925.491.141.0
33530	24"	65	24"	65	WABCO 925.321.322.0
33550	24"	64	30"	64	WABCO 925.321.400.0 / 925.321.420.0 KNORR BZ7589
33551	24"	64	30"	64	WABCO 925.421.522.0
33552	24"	64	30"	64	WABCO 925.321.407.0
33553	24"	64	30"	64	WABCO 925.321.417.0
33535	27"	64	24"	64	WABCO 925.429.106.0 / KNORR BZ9555
33554	27"	65	30"	65	WABCO 925.499.001.0 / 925.429.002.0
33555	27"	64	30"	64	WABCO 925.329.022.0
33556	27"	64	30"	64	WABCO 925.329.032.0
33600	30"	64	30"	64	WABCO 925.492.102.0 / 890.110.353.0

PER FRENI A CAMMA - MEMBRANA/MEMBRANA CAM BRAKE - DIAPHRAGM/DIAPHRAGM



CODICE CODE	SERVIZIO - SERVICE		STAZIONAMENTO - PARKING		RIFERIMENTO ADATTABILE ORIGINALE ORIGINAL ADAPTABLE REFERENCE
	TIPO TYPE	CORSA STROKE	TIPO TYPE	CORSA STROKE	
33620	16"	64	24"	60	-
33630	20"	78	24"	73	KNORR BX7401
33660	20"	80	30"	75	WABCO 925.375.100.0 KNORR BX7406—BX7408
33640	24"	64	24"	64	KNORR BX7516
33650	24"	76	30"	69	WABCO 925.371.200.0 / KNORR BX7515
33700	30"	76	30"	72	WABCO 925.372.200.0 / KNORR BX7611
33670	36"	70	36"	70	



GENERALE - GENERAL

BRAKE CHAMBER E BIELEMENTI FRENANTI BRAKE CHAMBERS AND SPRING BRAKE ACTUATORS

BRAKE CHAMBER TIPO 9" (per freni a cuneo)

BRAKE CHAMBER TYPE 9" (for wedge brake)

CODICE CODE	TIPO TYPE	CORSA STROKE	FILETTATURA THREAD	LUNGHEZZA LENGHT	RIFERIMENTO ADATTABILE ORIGINALE ORIGINAL ADAPTABLE REFERENCE
31050	9"	50	1" 3/4	138	WABCO 423.142.001.0 / KNORR BZ3106 - EF90AB
31150	9"	50	M.48x1.5	175	WABCO 423.069.050.0 / KNORR BY3106
31350	9"	50	M.48X2	315	-
31450	9"	50	M.48X2	365	-



- Raccordo filettato: M16 x 1,5 / Thread port: M16 x 1,5

BRAKE CHAMBER TIPO 10,5" (per freni a cuneo)

BRAKE CHAMBER TYPE 10,5" (for wedge brake)

CODICE CODE	TIPO TYPE	CORSA STROKE	FILETTATURA THREAD	LUNGHEZZA LENGHT	RIFERIMENTO ADATTABILE ORIGINALE ORIGINAL ADAPTABLE REFERENCE
31500	10,5"	50	1" 3/4	138	WABCO 423.141.001.0 / KNORR BY315Y - EF105HY
31600	10,5"	50	1" 3/4	168	-
31700	10,5"	50	M.48X2	168	WABCO 423.141.200.0 / KNORR BY3156 - EF105BY
31750	10,5"	50	M.48X2	187	WABCO 423.141.202.0 / KNORR BY3159 - EF105FY
31900	10,5"	50	1" 3/4	315	-



- Raccordo filettato: M16 x 1,5 / Thread port: M16 x 1,5

BRAKE CHAMBER TIPO 12" (per freni a cuneo)

BRAKE CHAMBER TYPE 12" (for wedge brake)

CODICE CODE	TIPO TYPE	CORSA STROKE	FILETTATURA THREAD	LUNGHEZZA LENGHT	RIFERIMENTO ADATTABILE ORIGINALE ORIGINAL ADAPTABLE REFERENCE
32100	12"	50	1" 3/4	138	WABCO 423.143.001.0 / KNORR EF120P
32250	12"	50	1" 3/4	187	WABCO 423.143.004.0 / KNORR EF120F - BZ3214
32400	12"	50	1" 3/4	318	KNORR EF120C - BZ3230
32450	12"	50	1" 3/4	365	WABCO 423.143.002.0 / KNORR EF120D



- Raccordo filettato: M16 x 1,5 / Thread port: M16 x 1,5

I NOSTRI ARTICOLI NON SONO ORIGINALI, MA CON GLI STESSI INTERCAMBIABILI, I RIFERIMENTI SONO CITATI A PURO TITOLO INDICATIVO.
OUR PRODUCTS ARE ALL ALTERNATIVES TO THE ORIGINAL, MANUFACTURERS ARE USED FOR REFERENCE PURPOSES ONLY.

BRAKE CHAMBER E BIELEMENTI FRENANTI BRAKE CHAMBERS AND SPRING BRAKE ACTUATORS

PER FRENI A CUNEO - MEMBRANA/PISTONE

WEDGE BRAKE - DIAPHRAGM/PISTON



CODICE CODE	TIPO TYPE	CORSA STROKE	FILETTATURA THREAD	LUNGHEZZA LENGHT	RIFERIMENTO ADATTABILE ORIGINALE ORIGINAL ADAPTABLE REFERENCE
32550	9"/6200	50	M.48X1,5	138	-
32600	9"/6200	50	1"3/4	187	WABCO 425.326.043.0 - 425.326.052.0 - 425.326.062.0
32650	9"/6200	50	M.48X1,5	187	-
32700	10,5"/6200	50	1"3/4	168	KNORR BFM105BXX
32850	10,5"/6200	50	M.48X2	187	KNORR BY9150
32900	10,5"/6200	50	1"3/4	215	-
32950	10,5"/6200	50	M.48X2	215	-
33000	12"/6200	50	1"3/4	168	-
33100	12"/6200	50	1"3/4	187	WABCO 425.327.054.0 - 425.327.064.0 KNORR BY7206 - BFM121BK
33150	12"/6200	50	M.48X2	187	KNORR BFM121BY
33200	12"/6200	50	1"3/4	215	-
33250	12"/6200	50	M.48X2	215	-
33350	24"/24"	53	M.48X2	190	KNORR BY9501
33360	12"/20"	50	1"3/4	187	WABCO 425.346.002.0 - 425.446.002.0 KNORR BY9236 - BFM122BK
33370	12"/20"	50	1"3/4	138	KNORR BY7209
33375	14"/20"	53 / 53	M.48X2	180	KNORR BY9251
33376	14"/24"	53 / 53	M.48X2	190	KNORR BY9260 / BY9276
33378	16"/24"	53 / 53	M.48X2	190	KNORR BY9303 - IVECO 41285149 - 41001830
33380	18"/24"	57 / 57	M.48X2	190	KNORR BY9350 - BY9351
33390	20"/24"	57 / 57	M.48X2	190	KNORR BY9401
33310	22"/24"	53 / 53	M.48X2	190	KNORR BY9451 - BY9452 - IVECO 41006333 - 41009146 - 41028263

- Raccordo filettato: M16 x 1,5 / Thread port: M16 x 1,5



CODICE CODE	TIPO TYPE	CORSA STROKE	RIFERIMENTO ADATTABILE ORIGINALE ORIGINAL ADAPTABLE REFERENCE
33800	T61	40	KNORR 1186754 - DPA6101 - K028254N00
33802	T51	40	KNORR DPA5001 - K028253N00

- Raccordi filettati: M16 x 1,5/Thread port: M16 x 1,5



CODICE CODE	TIPO TYPE	RIFERIMENTO ADATTABILE ORIGINALE ORIGINAL ADAPTABLE REFERENCE
27850	36	BPW 05.444.10.37.0

I NOSTRI ARTICOLI NON SONO ORIGINALI, MA CON GLI STESSI INTERCAMBIABILI, I RIFERIMENTI SONO CITATI A PURO TITOLO INDICATIVO.
OUR PRODUCTS ARE ALL ALTERNATIVES TO THE ORIGINAL, MANUFACTURERS ARE USED FOR REFERENCE PURPOSES ONLY.

BRAKE CHAMBER E BIELEMENTI FRENANTI BRAKE CHAMBERS AND SPRING BRAKE ACTUATORS

BRAKE CHAMBER (per freni a disco)

BRAKE CHAMBER (for air disc brake)

CODICE CODE	TIPO TYPE	CORSA STROKE	RIFERIMENTO ADATTABILE ORIGINALE ORIGINAL ADAPTABLE REFERENCE
33812	12"	57	-
33814	14"	57	WABCO 423.114.710.0 / KNORR BS3215
33816	16"	57	WABCO 423.104.710.0 / KNORR BS3300
33818	18"	64	WABCO 423.112.710.0 / KNORR BS3350
33820	20"	64	WABCO 423.505.000.0 / KNORR BS3404
33824	24"	64	KNORR BS3502
33815	24"	65	WABCO 423.506.143.0
33827	27"	64	KNORR 1188876
33830	30"	64	KNORR BS3601



- Raccordo filettato: M16 x 1,5 / Thread port: M16 x 1,5

BRAKE CHAMBER (per freni a disco "ELSA 2") - Nota: con sporgenza puntale 20 mm

BRAKE CHAMBER (for "ELSA 2" air disc brake) - Note: With 20 mm push-rod protrusion

CODICE CODE	TIPO TYPE	CORSA STROKE	RIFERIMENTO ADATTABILE ORIGINALE ORIGINAL ADAPTABLE REFERENCE
33806	14"	76	MERITOR 41227562 / 41227563
33807	16"	76	MERITOR 41227564



PER FRENI A DISCO - MEMBRANA/PISTONE

DISC BRAKE - DIAPHRAGM/PISTON

CODICE CODE	SERVIZIO - SERVICE		STAZIONAMENTO - PARKING		RIFERIMENTO ADATTABILE ORIGINALE ORIGINAL ADAPTABLE REFERENCE
	TIPO TYPE	CORSA STROKE	TIPO TYPE	CORSA STROKE	
33903	12"	57	16"	57	WABCO 925.426.100.0
33904	12"	57	24"	57	WABCO 925.486.010.0 / 925.466.010.0 / 925.486.011.0 / 925.466.011.0
33905	14"	57	16"	57	WABCO 925.426.200.0 / 925.426.201.0 / 925.426.300.0 / 925.426.301.0
33910	16"	57	16"	57	WABCO 925.464.452.0 / 925.486.401.0 Voss
33930	16"	64	24"	64	WABCO 925.464.500.0 / KNORR BS9304
33932	16"	64	24" HFL3"	64	WABCO 925.484.010.0 / 925.484.011.0 / 925.484.020.0 / 925.484.021.0



BRAKE CHAMBER E BIELEMENTI FRENANTI BRAKE CHAMBERS AND SPRING BRAKE ACTUATORS



CODICE CODE	SERVIZIO - SERVICE		STAZIONAMENTO - PARKING		RIFERIMENTO ADATTABILE ORIGINALE ORIGINAL ADAPTABLE REFERENCE
	TIPO TYPE	CORSA STROKE	TIPO TYPE	CORSA STROKE	
33935	18"	64	24"	64	KNORR BS9356
33940	20"	64	24"	64	KNORR BS9404
33941	20"	64	24"	64	KNORR BS9476 / MERCEDES A0084204824
33929	20"	75	24"	75	WABCO 925.460.130.0 - 925.460.240.0
33942	20"	64	24" HFL3"	64	WABCO 925.480.000.0 / 925.480.004.0
33936	22"	64	24"	64	KNORR BS8460 - WABCO 925.467.002.0
33937	24"	64	14"	64	KNORR BS8519
33949	24"	57	16"	57	WABCO 925.461.290.0 / 925.481.230.0 / 925.481.231.0
33950	24"	64	24"	64	WABCO 925.481.010.0 / KNORR BS8517
33952	24"	64	24" HFL3"	64	WABCO 925.481.150.0 / 925.481.151.0
33955	24"	64	30"	64	WABCO 925.481.070.0 / KNORR BS8500
33956	24"	65	30"	65	WABCO 925.481.313.0 / 925.481.060.0

PER FRENI A DISCO IVECO STRALIS-EUROCARGO - MEMBRANA/PISTONE

FOR IVECO STRALIS-EUROCARGO DISC BRAKE - DIAPHRAGM/PISTON



CODICE CODE	SERVIZIO - SERVICE		STAZIONAMENTO - PARKING		RIFERIMENTO ADATTABILE ORIGINALE ORIGINAL ADAPTABLE REFERENCE
	TIPO TYPE	CORSA STROKE	TIPO TYPE	CORSA STROKE	
33947	20"	64	27"	64	KNORR BT5801 - BS9424 - K009971 - I134185 IVECO 99482723 - 41285073
33948	20"	64	27"	64	KNORR BT5800 - BS9421 - K009970 - I134000 IVECO 99474409 - 41285072

PER FRENI A DISCO - MEMBRANA/MEMBRANA

FOR DISC BRAKE - DIAPHRAGM/DIAPHRAGM



CODICE CODE	SERVIZIO - SERVICE		STAZIONAMENTO - PARKING		RIFERIMENTO ADATTABILE ORIGINALE ORIGINAL ADAPTABLE REFERENCE
	TIPO TYPE	CORSA STROKE	TIPO TYPE	CORSA STROKE	
33960	16"	64	24"	64	KNORR BS7304 - BS7309
33965	18"	64	24"	64	HALDEX 346186001
33970	20"	64	24"	64	HALDEX 346187001 - WABCO 925.380.101.0
33980	24"	64	24"	64	-
33990	14"	57	24"	64	BPW 05.444.38.01.0 / 05.444.38.02.0



GENERALE - GENERAL

BRAKE CHAMBER E BIELEMENTI FRENANTI BRAKE CHAMBERS AND SPRING BRAKE ACTUATORS

PER FRENI A DISCO "ELSA 2" MEMBRANA/MEMBRANA —FOR "ELSA 2 AIR DISC BRAKE DIAPHRAGM/DIAPHRAGM
Nota: con sporgenza puntale 20 mm - Note: With 20 mm push-rod protrusion

CODICE CODE	SERVIZIO - SERVICE		STAZIONAMENTO - PARKING		RIFERIMENTO ADATTABILE ORIGINALE ORIGINAL ADAPTABLE REFERENCE	
	TIPO TYPE	CORSA STROKE	TIPO TYPE	CORSA STROKE		
33850	14"	76	SX	24"	76	MERITOR 41231073 - 41227566
33855	14"	76	DX	24"	76	MERITOR 41231074 - 41227567
33856	16"	76	DX	24"	76	MERITOR 41227568 - 41231077
33857	16"	76	SX	24"	76	MERITOR 41227569 - 41231078
33859	18"	76	DX	24"	76	MERITOR 41227570 - 41231081
33860	18"	76	SX	24"	76	MERITOR 41227571 - 41231082
33869	20"	76	DX	24"	76	MERITOR 41226811 - 41229067 - 41231086 - 41227573 BERTOCCO C4802006
33870	20"	76	SX	24"	76	MERITOR 41226810 - 41229066 - 41227572 - 41231085 BERTOCCO C4802006
33871	22"	76	SX	24"	76	MERITOR 41226814 - 41229070 - 41229267 - 41231603
33872	22"	76	DX	24"	76	MERITOR 41226815 - 41229071 - 41229268 - 41231602
33873	24"	64	DX	24"	64	MERITOR 41229074 - 41229271
33874	24"	64	SX	24"	64	MERITOR 41229075 - 41229272



PER FRENI A DISCO TIPO MERITOR DX195 - MEMBRANA/MEMBRANA

FOR MERITOR DX195 DISC BRAKE - DIAPHRAGM/DIAPHRAGM

CODICE CODE	SERVIZIO - SERVICE		STAZIONAMENTO - PARKING		RIFERIMENTO ADATTABILE ORIGINALE ORIGINAL ADAPTABLE REFERENCE
	TIPO TYPE	CORSA STROKE	TIPO TYPE	CORSA STROKE	
33875	20"	64	24"	64	MERITOR 41231055 - 41225765
33885	24"	64	24"	64	MERITOR 41231059 - 41225763



PER FRENI A DISCO TIPO SAF HOLLAND - MEMBRANA/MEMBRANA

FOR SAF HOLLAND DISC BRAKE - DIAPHRAGM/DIAPHRAGM

CODICE CODE	SERVIZIO - SERVICE		STAZIONAMENTO - PARKING		RIFERIMENTO ADATTABILE ORIGINALE ORIGINAL ADAPTABLE REFERENCE
	TIPO TYPE	CORSA STROKE	TIPO TYPE	CORSA STROKE	
33840	16"	62	24"	60	SAF HOLLAND 4454107764
33842	20"	64	24"	64	SAF HOLLAND 4454107964



I NOSTRI ARTICOLI NON SONO ORIGINALI, MA CON GLI STESSI INTERCAMBIABILI, I RIFERIMENTI SONO CITATI A PURO TITOLO INDICATIVO.
OUR PRODUCTS ARE ALL ALTERNATIVES TO THE ORIGINAL, MANUFACTURERS ARE USED FOR REFERENCE PURPOSES ONLY.

CILINDRI FRENANTI BRAKE CYLINDERS

CILINDRI FRENANTI - FISSAGGIO FRONTALE

BRAKE CYLINDER - FLANGE MOUNTING



CODICE CODE	ALESAGGIO X CORSA BORE X STROKE	INTERASSE FORI D'ATTACCO CONNECTING HOLES DISTANCE	TIPOLOGIA ASTA TYPE OF ROD	RACCORDO FILETTATO THREAD PORT
22700	∅ 86 X 50	76	MOBILE	M22 x 1,5*
22750	∅ 86 X 60	76	FISSA	M22 x 1,5*

- * Attacco per tubo sbordato/Fitting for flared pipe



CODICE CODE	ALESAGGIO X CORSA BORE X STROKE	INTERASSE FORI D'ATTACCO CONNECTING HOLES DISTANCE	TIPOLOGIA ASTA TYPE OF ROD	RACCORDO FILETTATO THREAD PORT
22500	∅ 100 X 55	120	MOBILE	M18 x 1,5**

- ** Senza raccordo/ Without joint



CODICE CODE	ALESAGGIO X CORSA BORE X STROKE	INTERASSE FORI D'ATTACCO CONNECTING HOLES DISTANCE	TIPOLOGIA ASTA TYPE OF ROD	RACCORDO FILETTATO THREAD PORT
23825	∅ 115 X 64	76	FISSA	M16 x 1,5

- Con raccordo filettato attacco maschio/With fitting male thread



CODICE CODE	ALESAGGIO X CORSA BORE X STROKE	INTERASSE FORI D'ATTACCO CONNECTING HOLES DISTANCE	TIPOLOGIA ASTA TYPE OF ROD	RACCORDO FILETTATO THREAD PORT
21200	∅ 100 X 70	120	MOBILE	M18 x 1,5**
21225	∅ 100 X 70	120	MOBILE	M18 x 1,5**
21260	∅ 100 X 70	120	MOBILE	M18 x 1,5**

- ** Senza raccordo/ Without joint

CILINDRI FRENANTI BRAKE CYLINDERS

CILINDRI FRENANTI - FISSAGGIO FRONTALE

BRAKE CYLINDER - FLANGE MOUNTING

CODICE CODE	ALESAGGIO X CORSA BORE X STROKE	INTERASSE FORI D'ATTACCO CONNECTING HOLES DISTANCE	TIPOLOGIA ASTA TYPE OF ROD	RACCORDO FILETTATO THREAD PORT
21500	∅ 125 X 70	120	FISSA	M22 x 1,5*
21550	∅ 125 X 70	120	FISSA	M18 X 1,5**
21525	∅ 125 X 70	120	MOBILE	M22 x 1,5*
21600	∅ 125 X 70	120	MOBILE	M22 x 1,5*
21650	∅ 125 X 70	120	FISSA	M22 x 1,5*
23425	∅ 125 X 70	120	FISSA	M18 x 1,5 **
23525	∅ 125 X 70	120	FISSA	M16 X 1,5*
25300	∅ 125 X 70	120	MOBILE	M20 x 1,5* + "Nota"
25400	∅ 125 X 70	120	MOBILE	M18 X 1,5** + "Nota"
25500	∅ 125 X 70	120	FISSA	M20 x 1,5* + "Nota"
25525	∅ 125 X 70	120	FISSA	M18 X 1,5**
25550	∅ 125 X 70	120	FISSA	M22 X 1,5*

- *Attacco per tubo sbordato/Fitting for flared pipe
- ** Senza raccordo / Without joint
- "Nota": Fondello con uscita raccordo centrale (vedi Foto) - See Picture



CODICE CODE	ALESAGGIO X CORSA BORE X STROKE	INTERASSE FORI D'ATTACCO CONNECTING HOLES DISTANCE	TIPOLOGIA ASTA TYPE OF ROD	RACCORDO FILETTATO THREAD PORT
25700	∅ 140 X 70	120	FISSA	M20 x 1,5*

- * Attacco per tubo sbordato/Fitting for flared pipe



CODICE CODE	ALESAGGIO X CORSA BORE X STROKE	INTERASSE FORI D'ATTACCO CONNECTING HOLES DISTANCE	TIPOLOGIA ASTA TYPE OF ROD	RACCORDO FILETTATO THREAD PORT
21900	∅ 150 X 70	120	FISSA	M22 x 1,5*
23600	∅ 150 X 70	120	MOBILE	M22 x 1,5*
25900	∅ 150 X 70	120	FISSA	M20 x 1,5*
26100	∅ 150 X 70	120	MOBILE	M20 x 1,5*

- * Attacco per tubo sbordato/Fitting for flared pipe



CILINDRI FRENANTI BRAKE CYLINDERS



CODICE CODE	ALESAGGIO X CORSA BORE X STROKE	INTERASSE FORI D'ATTACCO CONNECTING HOLES DISTANCE	TIPOLOGIA ASTA TYPE OF ROD	RACCORDO FILETTATO THREAD PORT
26800	∅ 125 X 100	120	FISSA	M20 x 1,5*

- * Attacco per tubo sbordato/Fitting for flared pipe



CODICE CODE	ALESAGGIO X CORSA BORE X STROKE	INTERASSE FORI D'ATTACCO CONNECTING HOLES DISTANCE	TIPOLOGIA ASTA TYPE OF ROD	RACCORDO FILETTATO THREAD PORT
28500	∅ 140 X 100	120	MOBILE	M20 x 1,5*

- * Attacco per tubo sbordato/Fitting for flared pipe

CILINDRI FRENANTI - FISSAGGIO SU BASAMENTO

BRAKE CYLINDER - MOUNTING ON BASE



CODICE CODE	ALESAGGIO X CORSA BORE X STROKE	INTERASSE FORI D'ATTACCO CONNECTING HOLES DISTANCE	TIPOLOGIA ASTA TYPE OF ROD	FILETTO INGRESSO ARIA THREAD PORT
22000	70 x 70	65-90	MOBILE	M 22 x 1,5



CODICE CODE	ALESAGGIO X CORSA BORE X STROKE	INTERASSE FORI D'ATTACCO CONNECTING HOLES DISTANCE	TIPOLOGIA ASTA TYPE OF ROD	FILETTO INGRESSO ARIA THREAD PORT
24000	75 x 100	90-110	MOBILE	M 22 x 1,5



CODICE CODE	ALESAGGIO X CORSA BORE X STROKE	INTERASSE FORI D'ATTACCO CONNECTING HOLES DISTANCE	TIPOLOGIA ASTA TYPE OF ROD	FILETTO INGRESSO ARIA THREAD PORT
27000	100 X 55	100-125	MOBILE	M 22 x 1,5
28000	100 X 80	100-125	MOBILE	M 22 x 1,5
28100	100 X 100	100-125	MOBILE	M 22 x 1,5

CILINDRI FRENANTI BRAKE CYLINDERS

CILINDRI FRENANTI - FISSAGGIO SU BASAMENTO

BRAKE CYLINDER - MOUNTING ON BASE

CODICE CODE	ALESAGGIO X CORSA BORE X STROKE	INTERASSE FORI D'ATTACCO CONNECTING HOLES DISTANCE	TIPOLOGIA ASTA TYPE OF ROD	RACCORDO FILETTATO THREAD PORT
23300	102 X 55	75-125	MOBILE	M 22 x 1,5*

- * Attacco per tubo sbordato/Fitting for flared pipe



CODICE CODE	ALESAGGIO X CORSA BORE X STROKE	INTERASSE FORI D'ATTACCO CONNECTING HOLES DISTANCE	TIPOLOGIA ASTA TYPE OF ROD	RACCORDO FILETTATO THREAD PORT
29000	125 x 65	100-155	MOBILE	M 22 x 1,5*



CODICE CODE	ALESAGGIO X CORSA BORE X STROKE	INTERASSE FORI D'ATTACCO CONNECTING HOLES DISTANCE	TIPOLOGIA ASTA TYPE OF ROD	RACCORDO FILETTATO THREAD PORT
26700	125 X 100	100-155	MOBILE	M 22 x 1,5*
21100	125 X 120	100-155	MOBILE	M 22 x 1,5**
27300	125 X 120	100-152	MOBILE	M 18 x 1,5**

- * Attacco per tubo sbordato/Fitting for flared pipe
- ** Senza raccordo / Without joint



CODICE CODE	ALESAGGIO X CORSA BORE X STROKE	INTERASSE FORI D'ATTACCO CONNECTING HOLES DISTANCE	TIPOLOGIA ASTA TYPE OF ROD	RACCORDO FILETTATO THREAD PORT
23100	127 X 65	100-155	MOBILE	M22 x 1,5*
26500	127 X 120	100-155	MOBILE	M20 x 1,5*

- * Attacco per tubo sbordato/Fitting for flared pipe



CODICE CODE	ALESAGGIO X CORSA BORE X STROKE	INTERASSE FORI D'ATTACCO CONNECTING HOLES DISTANCE	TIPOLOGIA ASTA TYPE OF ROD	RACCORDO FILETTATO THREAD PORT
24400	140 X 120	100-155	MOBILE	M22 x 1,5 *

- * Attacco per tubo sbordato/Fitting for flared pipe



CILINDRI A MOLLA DI STAZIONAMENTO STATIONARY SPRING CYLINDERS

INTERRUTTORE PER CILINDRI A MOLLA

SWITCH FOR SPRING CYLINDER



CODICE CODE	DESCRIZIONE DESCRIPTION	RIFERIMENTO ADATTABILE ORIGINALE ORIGINAL ADAPTABLE REFERENCE
28920	INTERRUTTORE SPIA PER CILINDRI A MOLLA COD. CRAVER 28950—28980 INDICATOR SWITCH FOR SPRING CYLINDERS REF. CRAVER 28950—28980	IVECO 4914478

CILINDRO A MOLLA

SPRING CYLINDER



CODICE CODE	DIAMETRO PISTONE PISTON DIAMETER	CORSA STROKE	INTERASSE DI MONTAGGIO DISTANCE OF MOUNTING	RIFERIMENTO ADATTABILE ORIGINALE ORIGINAL ADAPTABLE REFERENCE
28600	125/115	70	120	KNORR AC370A



CODICE CODE	TIPO TYPE	CORSA STROKE	DESCRIZIONE DESCRIPTION	RIFERIMENTO ADATTABILE ORIGINALE ORIGINAL ADAPTABLE REFERENCE
28900	5"	60	Senza interruttore / Without switch	KNORR 322586
28950	5"	60	Con interruttore / With switch	KNORR 322588



CODICE CODE	TIPO TYPE	CORSA STROKE	DESCRIZIONE DESCRIPTION	RIFERIMENTO ADATTABILE ORIGINALE ORIGINAL ADAPTABLE REFERENCE
28975	5"	60	Con canotto e senza interruttore With central tube and without switch	KNORR 322577
28980	5"	60	Con canotto e interruttore With central tube and switch	KNORR 322575



CODICE CODE	SERVIZIO - SERVICE		STAZIONAMENTO - PARKING		APPLICAZIONE APPLICATION
	TIPO TYPE	CORSA STROKE	TIPO TYPE	CORSA STROKE	
27500	24"	57	24"	67	-

- Raccordo filettato: M16 x 1,5 / Thread port: M16 x 1,5



GENERALE - GENERAL

CILINDRI ATTUATORI ACTUATOR CYLINDERS

CILINDRO ATTUATORE

ACTUATOR CYLINDER

CODICE CODE	DESCRIZIONE DESCRIPTION	APPLICAZIONE APPLICATION	RIFERIMENTO ADATTABILE ORIGINALE ORIGINAL ADAPTABLE REFERENCE
20000	Cilindro acceleratore - Accelerator cylinder	EUROPOLIS	IVECO 8010002018



CILINDRI DI BLOCCAGGIO LOCKING CYLINDERS

PER ASSALI AUTOSTERZANTI - CORSA 45 mm

SELF STEERING AXLE - STROKE 45 mm



CODICE CODE	PUNTALE PUSH-ROD	ALESAGGIO X CORSA BORE X STROKE	INTERASSI DI FISSAGGIO X Ø FORI DISTANCE BETWEEN FIXING HOLES X Ø HOLES	APPLICAZIONE APPLICATION
22100	Ø 28	Ø 60 x 56	80 x 56 x Ø 10,5	VIBERTI 3°ASSE



CODICE CODE	PUNTALE PUSH-ROD	ALESAGGIO X CORSA BORE X STROKE	INTERASSI DI FISSAGGIO X Ø FORI DISTANCE BETWEEN FIXING HOLES X Ø HOLES	APPLICAZIONE APPLICATION
22200	Ø 28	Ø 60 x 45	80 x 54 x Ø 10,5	ADIGE 3°ASSE



CODICE CODE	PUNTALE PUSH-ROD	ALESAGGIO X CORSA BORE X STROKE	INTERASSI DI FISSAGGIO X Ø FORI DISTANCE BETWEEN FIXING HOLES X Ø HOLES	APPLICAZIONE APPLICATION
22225	Ø 28	Ø 60 x 45	80 x 54 x Ø 10,5	BARTOLETTI 71722003 - 3°ASSE



CODICE CODE	PUNTALE PUSH-ROD	ALESAGGIO X CORSA BORE X STROKE	INTERASSI DI FISSAGGIO X Ø FORI DISTANCE BETWEEN FIXING HOLES X Ø HOLES	APPLICAZIONE APPLICATION
23200	Ø 25	Ø 60 x 50	68 x 68 x Ø 10,5	RIGO



CODICE CODE	PUNTALE PUSH-ROD	ALESAGGIO X CORSA BORE X STROKE	INTERASSI DI FISSAGGIO X Ø FORI DISTANCE BETWEEN FIXING HOLES X Ø HOLES	APPLICAZIONE APPLICATION
23225	Ø 25	Ø 60 x 45	68 x 68 x Ø 10,5	BENDINI



GENERALE - GENERAL

CILINDRI DI BLOCCAGGIO LOCKING CYLINDERS

PER ASSALI AUTOSTERZANTI - CORSA 45 mm

SELF STEERING AXLE - STROKE 45 mm

CODICE CODE	PUNTALE PUSH-ROD	ALESAGGIO X CORSA BORE X STROKE	INTERASSI DI FISSAGGIO X Ø FORI DISTANCE BETWEEN FIXING HOLES X Ø HOLES	APPLICAZIONE APPLICATION
23900	Ø 28	Ø 60 x 60	79 x 54 x Ø 11,5	BATTAGLINO 3°ASSE



CODICE CODE	PUNTALE PUSH-ROD	ALESAGGIO X CORSA BORE X STROKE	INTERASSI DI FISSAGGIO X Ø FORI DISTANCE BETWEEN FIXING HOLES X Ø HOLES	APPLICAZIONE APPLICATION
24125	Ø 28	Ø 60 x 45	80 x 56 x Ø 10,5	VIBERTI 131431101 - 3°ASSE



CODICE CODE	PUNTALE PUSH-ROD	ALESAGGIO X CORSA BORE X STROKE	INTERASSI DI FISSAGGIO X Ø FORI DISTANCE BETWEEN FIXING HOLES X Ø HOLES	APPLICAZIONE APPLICATION
24150	Ø 28	Ø 60 x 45	80 x 54 x Ø 11	BARTOLETTI 3°ASSE



CODICE CODE	PUNTALE PUSH-ROD	ALESAGGIO X CORSA BORE X STROKE	INTERASSI DI FISSAGGIO X Ø FORI DISTANCE BETWEEN FIXING HOLES X Ø HOLES	APPLICAZIONE APPLICATION
24175	Ø 28	Ø 60 x 45	80 x 56 x Ø 10,5	BATTAGLINO 3°ASSE



PER ASSALI AUTOSTERZANTI - CORSA 40 mm

SELF STEERING AXLE - STROKE 40 mm

CODICE CODE	PUNTALE PUSH-ROD	ALESAGGIO X CORSA BORE X STROKE	INTERASSI DI FISSAGGIO X Ø FORI DISTANCE BETWEEN FIXING HOLES X Ø HOLES	APPLICAZIONE APPLICATION
22300	Ø 22	Ø 60 x 40	78 x 48 x Ø 9	CESCHI 3°ASSE



I NOSTRI ARTICOLI NON SONO ORIGINALI, MA CON GLI STESSI INTERCAMBIABILI, I RIFERIMENTI SONO CITATI A PURO TITOLO INDICATIVO.
OUR PRODUCTS ARE ALL ALTERNATIVES TO THE ORIGINAL, MANUFACTURERS ARE USED FOR REFERENCE PURPOSES ONLY.

CILINDRI DI BLOCCAGGIO LOCKING CYLINDERS

PER ASSALI AUTOSTERZANTI - CORSA 37 mm

SELF STEERING AXLE - STROKE 37 mm



CODICE CODE	PUNTALE PUSH-ROD	ALESAGGIO X CORSA BORE X STROKE	INTERASSI DI FISSAGGIO X Ø FORI DISTANCE BETWEEN FIXING HOLES X Ø HOLES	APPLICAZIONE APPLICATION
23250	Ø 25	Ø 60 x 40	68 x 68 x Ø 11	ASSALI STEFEN



CODICE CODE	PUNTALE PUSH-ROD	ALESAGGIO X CORSA BORE X STROKE	INTERASSI DI FISSAGGIO X Ø FORI DISTANCE BETWEEN FIXING HOLES X Ø HOLES	APPLICAZIONE APPLICATION
23260	Ø 25	Ø 60 x 40	68 x 68 x Ø 11	ASSALI STEFEN



CODICE CODE	PUNTALE PUSH-ROD	ALESAGGIO X CORSA BORE X STROKE	INTERASSI DI FISSAGGIO X Ø FORI DISTANCE BETWEEN FIXING HOLES X Ø HOLES	APPLICAZIONE APPLICATION
23280	Ø 25	Ø 60 x 37	67 x 67 x Ø 11	ASSALI STEFEN

PER ASSALI AUTOSTERZANTI - CORSA 36 mm

SELF STEERING AXLE - STROKE 36 mm



CODICE CODE	PUNTALE PUSH-ROD	ALESAGGIO X CORSA BORE X STROKE	INTERASSI DI FISSAGGIO X Ø FORI DISTANCE BETWEEN FIXING HOLES X Ø HOLES	APPLICAZIONE APPLICATION
24050	Ø 28	Ø 61 x 40	79 x 54 x Ø 10	ADIGE

CILINDRI DI BLOCCAGGIO LOCKING CYLINDERS

PER ASSALI AUTOSTERZANTI - CORSA 35 mm

SELF STEERING AXLE - STROKE 35 mm

CODICE CODE	PUNTALE PUSH-ROD	ALESAGGIO X CORSA BORE X STROKE	INTERASSI DI FISSAGGIO X Ø FORI DISTANCE BETWEEN FIXING HOLES X Ø HOLES	APPLICAZIONE APPLICATION
22350	Ø 22	Ø 60 x 40	78 x 48 x Ø 9	CESCHI



PER ASSALI AUTOSTERZANTI - CORSA 33 mm - tipo contrario

SELF STEERING AXLE - STROKE 33 mm - inverted type

CODICE CODE	PUNTALE PUSH-ROD	ALESAGGIO X CORSA BORE X STROKE	INTERASSI DI FISSAGGIO X Ø FORI DISTANCE BETWEEN FIXING HOLES X Ø HOLES	APPLICAZIONE APPLICATION
23270	Ø 25	Ø 60 x 33	67 x 67 x Ø 11	ASSALI STEFEN



CODICE CODE	PUNTALE PUSH-ROD	ALESAGGIO X CORSA BORE X STROKE	INTERASSI DI FISSAGGIO X Ø FORI DISTANCE BETWEEN FIXING HOLES X Ø HOLES	APPLICAZIONE APPLICATION
24170	Ø 22	Ø 60 x 32	78 x 48 x Ø 9	CESCHI
24180	Ø 28	Ø 60 x 32	80 x 55 x Ø 11	SANSAVINI
24190	Ø 28	Ø 60 x 32	78 x 48 x Ø 9	SIRMAC 3 [°] ASSE



PER ASSALI SAF HOLLAND - CORSA 50 mm

FOR SAF HOLLAND AXLE - STROKE 50 mm

CODICE CODE	PUNTALE PUSH-ROD	ALESAGGIO X CORSA BORE X STROKE	INTERASSI DI FISSAGGIO X Ø FORI DISTANCE BETWEEN FIXING HOLES X Ø HOLES	APPLICAZIONE APPLICATION
23240	Ø 25	Ø 65 x 50	6 * Ø 7	SAF HOLLAND 4454300400 - WABCO 425.311.004.0



- * Raccordo filettato: M12 x 1,5 / Thread port: M12 x 1,5

POMPE E CILINDRETTI IDRAULICI HYDRAULIC PUMPS AND CYLINDERS

POMPE FRIZIONE

CLUTCH MASTER CYLINDERS



CODICE CODE	DIAMETRO DIAMETER	MARCA BRAND	VEICOLO VEHICLE	APPLICAZIONE APPLICATION	RIFERIMENTO ADATTABILE ORIGINALE ORIGINAL ADAPTABLE REFERENCE
40010	19,05	FIAT COMMERCIAL	1100	T4,TN1	IVECO 4208251
		FIAT COMMERCIAL	241		IVECO 4208251
		FIAT COMMERCIAL	242		IVECO 4208251
		IVECO	616	N1,N2,N3	IVECO 4208251



CODICE CODE	DIAMETRO DIAMETER	MARCA BRAND	VEICOLO VEHICLE	APPLICAZIONE APPLICATION	RIFERIMENTO ADATTABILE ORIGINALE ORIGINAL ADAPTABLE REFERENCE
40020	31,7	IVECO	160	ALL MODELS	IVECO 4292543
		IVECO	170	EUROCARGO E18,E23,E27	IVECO 4292543
		IVECO	180	EUROCARGO E21,E24,E28	IVECO 4292543
		IVECO	190	ALL MODELS	IVECO 4292543
		IVECO	220	OM	IVECO 4292543
		IVECO	240	OM	IVECO 4292543
		IVECO	300	OM	IVECO 4292543
		IVECO	619	N1	IVECO 4292543
		IVECO	684	N	IVECO 4292543
		IVECO	691	N	IVECO 4292543
		IVECO	697	N	IVECO 4292543
		IVECO	80	80.14/16	IVECO 4292543
		IVECO	AUTOBUS	370.10/20/24/25/	IVECO 4292543
		IVECO	AUTOBUS	370.12/24/25/30/35	IVECO 4292543

POMPE E CILINDRETTI IDRAULICI HYDRAULIC PUMPS AND CYLINDERS

POMPE FRIZIONE

CLUTCH MASTER CYLINDERS

CODICE CODE	DIAMETRO DIAMETER	MARCA BRAND	VEICOLO VEHICLE	APPLICAZIONE APPLICATION	RIFERIMENTO ADATTABILE ORIGINALE ORIGINAL ADAPTABLE REFERENCE
40030	31,7	IVECO	100	NC,OM	IVECO 4219866
		IVECO	110	NC	IVECO 4219866
		IVECO	120	NC/OM	IVECO 4219866
		IVECO	645	N,N1,N2,N3	IVECO 4219866
		IVECO	650	E,N,N1,N2,N3	IVECO 4219866
		IVECO	655	N,N1	IVECO 4219866
		IVECO	662	N,N1,N2,N3	IVECO 4219866
		IVECO	673	N	IVECO 4219866
		IVECO	AUTOBUS	309 , 314/2/3	IVECO 4219866
		IVECO	EUROCARGO	100 (E15,E18,E21)	IVECO 4219866
		IVECO	EUROCARGO	120 (E15,E18,E23,E24,E28)	IVECO 4219866



CODICE CODE	DIAMETRO DIAMETER	MARCA BRAND	VEICOLO VEHICLE	APPLICAZIONE APPLICATION	RIFERIMENTO ADATTABILE ORIGINALE ORIGINAL ADAPTABLE REFERENCE
40050	31,7	IVECO	110	OM	IVECO 4657683 - 4696673
		IVECO	130	NC,OM	IVECO 4657683 - 4696673
		IVECO	672	N	IVECO 4657683 - 4696673
		IVECO	673	N	IVECO 4657683 - 4696673



CODICE CODE	DIAMETRO DIAMETER	MARCA BRAND	VEICOLO VEHICLE	APPLICAZIONE APPLICATION	RIFERIMENTO ADATTABILE ORIGINALE ORIGINAL ADAPTABLE REFERENCE
40060		IVECO	35/40	NC,OM	IVECO 4166208
		IVECO	ORSETTO	ALL MODELS	IVECO 4166208



POMPE E CILINDRETTI IDRAULICI HYDRAULIC PUMPS AND CYLINDERS

POMPE FRIZIONE

CLUTCH MASTER CYLINDERS



CODICE CODE	DIAMETRO DIAMETER	MARCA BRAND	VEICOLO VEHICLE	APPLICAZIONE APPLICATION	RIFERIMENTO ADATTABILE ORIGINALE ORIGINAL ADAPTABLE REFERENCE
40070	19,05	IVECO	35/40	NC,OM	IVECO 4800161
		IVECO	ORSETTO	15	IVECO 4800161

CODICE CODE	DIAMETRO DIAMETER	MARCA BRAND	VEICOLO VEHICLE	APPLICAZIONE APPLICATION	RIFERIMENTO ADATTABILE ORIGINALE ORIGINAL ADAPTABLE REFERENCE
40090	19,05	IVECO	100	OM13	IVECO 4217083
		IVECO	109	109.14	IVECO 4217083
		IVECO	50	F/OM8/9/10/12	IVECO 4217083
		IVECO	55	NC,OM	IVECO 4217083
		IVECO	60	F/OM/8/9/10/12	IVECO 4217083
		IVECO	65	F/OM/8/9/10/12	IVECO 4217083
		IVECO	70	NC	IVECO 4217083
		IVECO	75	75.10	IVECO 4217083
		IVECO	79	F/OM10/13/14	IVECO 4217083
		IVECO	80	F/OM13	IVECO 4217083
		IVECO	90	F/OM13	IVECO 4217083
		IVECO	95	95,14	IVECO 4217083
		IVECO	AUTOBUS	50 A1	IVECO 4217083
		IVECO	EUROCARGO	75 (E12,E14,E15)	IVECO 4217083
		IVECO	100	F	IVECO 4797845
		IVECO	109	109.14	IVECO 4797845
		IVECO	50	F/OM8/9/10/12	IVECO 4797845
		IVECO	60	F/OM8/9/10/12	IVECO 4797845
		IVECO	65	F/OM8/9/10/12	IVECO 4797845
		IVECO	79	F/OM10/13/14	IVECO 4797845
IVECO	95	95,14	IVECO 4797845		



POMPE E CILINDRETTI IDRAULICI HYDRAULIC PUMPS AND CYLINDERS

POMPE FRIZIONE

CLUTCH MASTER CYLINDERS

CODICE CODE	DIAMETRO DIAMETER	MARCA BRAND	VEICOLO VEHICLE	APPLICAZIONE APPLICATION	RIFERIMENTO ADATTABILE ORIGINALE ORIGINAL ADAPTABLE REFERENCE
40110		IVECO	115	OM 14/17	IVECO 4774874
		IVECO	130	OM 14/17	IVECO 4774874
		IVECO	140	140.17	IVECO 4774874
		IVECO	150	16A/17	IVECO 4774874
		IVECO	159	OM14/17	IVECO 4774874
		IVECO	175	24 , OM14/17	IVECO 4774874
		IVECO	330	330.36	IVECO 4774874



CODICE CODE	DIAMETRO DIAMETER	MARCA BRAND	VEICOLO VEHICLE	APPLICAZIONE APPLICATION	RIFERIMENTO ADATTABILE ORIGINALE ORIGINAL ADAPTABLE REFERENCE
40115	31,7	IVECO	110	110.14	IVECO 61590154
		IVECO	120	120.13/14	IVECO 61590154
		IVECO	140	140.14	IVECO 61590154
		IVECO	150	17 , NC , OM14/17	IVECO 61590154
		IVECO	159	20 , NC , OM14/17	IVECO 61590154



CODICE CODE	DIAMETRO DIAMETER	MARCA BRAND	VEICOLO VEHICLE	APPLICAZIONE APPLICATION	RIFERIMENTO ADATTABILE ORIGINALE ORIGINAL ADAPTABLE REFERENCE
40120	19,05	IVECO	650	E	IVECO 4075358
		IVECO	662	N	IVECO 4075358



POMPE E CILINDRETTI IDRAULICI HYDRAULIC PUMPS AND CYLINDERS

POMPA FRENO

BRAKE CONTROL PUMP



CODICE CODE	DIAMETRO DIAMETER	MARCA BRAND	VEICOLO VEHICLE	APPLICAZIONE APPLICATION	RIFERIMENTO ADATTABILE ORIGINALE ORIGINAL ADAPTABLE REFERENCE
40125	33,33	IVECO	EUROCARGO	3.9D 60,65 E10-12-14	IVECO 4817854
		IVECO	EUROCARGO	5.8D 60,65 E10-12-14	IVECO 4817854

CILINDRO FRIZIONE

SLAVE CYLINDER



CODICE CODE	DIAMETRO DIAMETER	MARCA BRAND	VEICOLO VEHICLE	APPLICAZIONE APPLICATION	RIFERIMENTO ADATTABILE ORIGINALE ORIGINAL ADAPTABLE REFERENCE
40130	19,05	IVECO	100	F/OM13	IVECO 4191164
		IVECO	50	F/OM/8/9/10/12	IVECO 4191164
		IVECO	55	55.10	IVECO 4191164
		IVECO	60	F/OM/8/9/10/12	IVECO 4191164
		IVECO	616	N1,N2,N3	IVECO 4191164
		IVECO	625	N1,N2,N3	IVECO 4191164
		IVECO	65	F/OM/8/9/10/12,NC	IVECO 4191164
		IVECO	70	NC	IVECO 4191164
		IVECO	75	75.10	IVECO 4191164
		IVECO	79	F/OM10/13/14	IVECO 4191164
		IVECO	80	F/OM13 , NR	IVECO 4191164
		IVECO	90	F/OM13	IVECO 4191164
		IVECO	AUTOBUS	50 A1	IVECO 4191164
		IVECO	CERBIATTO	ALL MODELS	IVECO 4191164
		IVECO	DAINO	45	IVECO 4191164
		IVECO	EUROCARGO	80 (E15,E17,E18,E21)	IVECO 4191164
		IVECO	LEONCINO	ALL MODELS	IVECO 4191164
		IVECO	LUPETTO	25,30	IVECO 4191164
		IVECO	OM	10,13,50,55	IVECO 4191164
IVECO	ORSETTO	ALL MODELS	IVECO 4191164		
IVECO	TIGROTTO	C01,C02	IVECO 4191164		

POMPE E CILINDRETTI IDRAULICI HYDRAULIC PUMPS AND CYLINDERS

CILINDRO FRIZIONE

SLAVE CYLINDER

CODICE CODE	DIAMETRO DIAMETER	MARCA BRAND	VEICOLO VEHICLE	APPLICAZIONE APPLICATION	RIFERIMENTO ADATTABILE ORIGINALE ORIGINAL ADAPTABLE REFERENCE
40150	19,05	IVECO	35/40	NC,OM	IVECO 4311345
		IVECO	50	NC,OM	IVECO 4311345
		IVECO	55	NC,OM	IVECO 4311345
		IVECO	DAILY I	40-10,40-8	IVECO 4311345



CODICE CODE	DIAMETRO DIAMETER	MARCA BRAND	VEICOLO VEHICLE	APPLICAZIONE APPLICATION	RIFERIMENTO ADATTABILE ORIGINALE ORIGINAL ADAPTABLE REFERENCE
40170	19,05	IVECO	109	109.14	IVECO 4770993 - 4848576
		IVECO	50	F/OM8/9/10/12	IVECO 4770993 - 4848576
		IVECO	60	F/OM8/9/10/12	IVECO 4770993 - 4848576
		IVECO	65	F/OM8/9/10/12	IVECO 4770993 - 4848576
		IVECO	79	F/OM10/13/14	IVECO 4770993 - 4848576
		IVECO	95	95.14	IVECO 4770993 - 4848576



CODICE CODE	DIAMETRO DIAMETER	MARCA BRAND	VEICOLO VEHICLE	APPLICAZIONE APPLICATION	RIFERIMENTO ADATTABILE ORIGINALE ORIGINAL ADAPTABLE REFERENCE
40180	31,75	IVECO	80	NC	IVECO 4295958
		IVECO	90	NC	IVECO 4295958



CODICE CODE	DIAMETRO DIAMETER	MARCA BRAND	VEICOLO VEHICLE	APPLICAZIONE APPLICATION	RIFERIMENTO ADATTABILE ORIGINALE ORIGINAL ADAPTABLE REFERENCE
40185	31,75	IVECO	100	NC	IVECO 4271838
		IVECO	110	110.14	IVECO 4271838
		IVECO	110	NC	IVECO 4271838



POMPE E CILINDRETTI IDRAULICI HYDRAULIC PUMPS AND CYLINDERS

CILINDRO FRIZIONE

SLAVE CYLINDER



CODICE CODE	DIAMETRO DIAMETER	MARCA BRAND	VEICOLO VEHICLE	APPLICAZIONE APPLICATION	RIFERIMENTO ADATTABILE ORIGINALE ORIGINAL ADAPTABLE REFERENCE
40190	19,05	IVECO	80	OM	IVECO 4259694
		IVECO	90	OM	IVECO 4259694



CODICE CODE	DIAMETRO DIAMETER	MARCA BRAND	VEICOLO VEHICLE	APPLICAZIONE APPLICATION	RIFERIMENTO ADATTABILE ORIGINALE ORIGINAL ADAPTABLE REFERENCE
40200	31,75	IVECO	EUROCARGO	E23 (260,280)	IVECO 4853408
		IVECO	EUROCARGO	E24 (140)	IVECO 4853408
		IVECO	EUROCARGO	E27 (150,170,180)	IVECO 4853408
		IVECO	EUROCARGO	E38 (260)	IVECO 4853408
		IVECO	EUROSTAR	E38 (190,240,260,400,440)	IVECO 4853408
		IVECO	EUROSTAR	E42 LD (190,240,260,400,440)	IVECO 4853408
		IVECO	EUROSTAR	E47 LD (190,240,260,440)	IVECO 4853408
		IVECO	EUROSTAR	E52 LD (190,240,260,440)	IVECO 4853408
		IVECO	EUROTECH	E24 (MH190)	IVECO 4853408
		IVECO	EUROTECH	E24 MT (180,190)	IVECO 4853408
		IVECO	EUROTECH	E27 MH190	IVECO 4853408
		IVECO	EUROTECH	E27 MT (180,190)	IVECO 4853408
		IVECO	EUROTECH	E30 MP (240)	IVECO 4853408
		IVECO	EUROTECH	E30 MT (180,190,400)	IVECO 4853408
		IVECO	EUROTECH	E31 MH(190,400,440)	IVECO 4853408
		IVECO	EUROTECH	E34 MP (180,190,240,400,440)	IVECO 4853408
		IVECO	EUROTECH	E34 MT (180,400)	IVECO 4853408
		IVECO	EUROTECH	E35 MH (190,400,440)	IVECO 4853408
		IVECO	EUROTECH	E38 MP (180,190,240,260,400,440)	IVECO 4853408
		IVECO	EUROTECH	E42 MP (180,190,240,260,400,440)	IVECO 4853408
IVECO	EUROTRAKKER	E30 MP (190,260)	IVECO 4853408		
IVECO	EUROTRAKKER	E34 MP (190,260,340,380,400,440)	IVECO 4853408		
IVECO	EUROTRAKKER	E37 MP (190,260,340,380,400,410,440,720)	IVECO 4853408		
IVECO	EUROTRAKKER	E42 MP (190,260,340,380,400,410,440,720)	IVECO 4853408		
IVECO	EUROTRAKKER	E47 MP 720	IVECO 4853408		

POMPE E CILINDRETTI IDRAULICI HYDRAULIC PUMPS AND CYLINDERS

CILINDRO FRIZIONE

SLAVE CYLINDER

CODICE CODE	DIAMETRO DIAMETER	MARCA BRAND	VEICOLO VEHICLE	APPLICAZIONE APPLICATION	RIFERIMENTO ADATTABILE ORIGINALE ORIGINAL ADAPTABLE REFERENCE
40210	25,4	IVECO	EUROCARGO	100 E15/E18/E21	IVECO 4853409
		IVECO	EUROCARGO	120 E15/E18/E21	IVECO 4853409
		IVECO	EUROCARGO	130 E15/E18/E23	IVECO 4853409
		IVECO	EUROCARGO	150 E15/E18/E23/E27	IVECO 4853409
		IVECO	EUROCARGO	180 E21	IVECO 4853409
		IVECO	EUROCARGO	60 E10/E12/E14	IVECO 4853409
		IVECO	EUROCARGO	65 E10/E12/E14	IVECO 4853409
		IVECO	EUROCARGO	75 E12/E14/E15	IVECO 4853409
		IVECO	EUROCARGO	80 E15/E18/E21	IVECO 4853409



CODICE CODE	DIAMETRO DIAMETER	MARCA BRAND	VEICOLO VEHICLE	APPLICAZIONE APPLICATION	RIFERIMENTO ADATTABILE ORIGINALE ORIGINAL ADAPTABLE REFERENCE
40215	38,1	IVECO	EUROCARGO	100 E15/E18/E21	IVECO 4854828
		IVECO	EUROCARGO	120 E15/E18/E23	IVECO 4854828
		IVECO	EUROCARGO	130 E15/E18/E23	IVECO 4854828
		IVECO	EUROCARGO	150 E15/E18/E23/E27	IVECO 4854828
		IVECO	EUROCARGO	180 E21	IVECO 4854828
		IVECO	EUROCARGO	260 E23/E38	IVECO 4854828
		IVECO	EUROCARGO	280 E23	IVECO 4854828
		IVECO	EUROCARGO	60 E10/E12/E14	IVECO 4854828
		IVECO	EUROCARGO	65 E10/E12/E14	IVECO 4854828
		IVECO	EUROCARGO	75 E12/E14/E15	IVECO 4854828
		IVECO	EUROCARGO	80 E15/E18/E21	IVECO 4854828



POMPE E CILINDRETTI IDRAULICI HYDRAULIC PUMPS AND CYLINDERS

CILINDRO FRIZIONE

SLAVE CYLINDER



CODICE CODE	DIAMETRO DIAMETER	MARCA BRAND	VEICOLO VEHICLE	APPLICAZIONE APPLICATION	RIFERIMENTO ADATTABILE ORIGINALE ORIGINAL ADAPTABLE REFERENCE
40220	38,1	IVECO	115	OM14/17	IVECO 4769389 - 4777521
		IVECO	135	OM14/17	IVECO 4769389 - 4777521
		IVECO	140	140.17	IVECO 4769389 - 4777521
		IVECO	159	14	IVECO 4769389 - 4777521
		IVECO	175	24 , OM14/17	IVECO 4769389 - 4777521

CILINDRO FRENO ANTERIORE

FRONT WHEEL CYLINDER



CODICE CODE	DIAMETRO DIAMETER	MARCA BRAND	VEICOLO VEHICLE	APPLICAZIONE APPLICATION	RIFERIMENTO ADATTABILE ORIGINALE ORIGINAL ADAPTABLE REFERENCE
40230	31,75	IVECO	625	N,N1,N2,N2P	IVECO 4122667



CODICE CODE	DIAMETRO DIAMETER	MARCA BRAND	VEICOLO VEHICLE	APPLICAZIONE APPLICATION	RIFERIMENTO ADATTABILE ORIGINALE ORIGINAL ADAPTABLE REFERENCE
40240	50,8	IVECO	634	N,N1	IVECO 4071472
		IVECO	643	N,N1	IVECO 4071472
		IVECO	AUTOBUS	309	IVECO 4071472

POMPE E CILINDRETTI IDRAULICI HYDRAULIC PUMPS AND CYLINDERS

CILINDRO FRENO ANTERIORE

FRONT WHEEL CYLINDER

CODICE CODE	DIAMETRO DIAMETER	MARCA BRAND	VEICOLO VEHICLE	APPLICAZIONE APPLICATION	RIFERIMENTO ADATTABILE ORIGINALE ORIGINAL ADAPTABLE REFERENCE
40270	26,99	IVECO	35/40	NC,OM	IVECO 4276036
		IVECO	50	F/OM8/9/10/12,NC/OM	IVECO 4276036
		IVECO	55	NC,OM	IVECO 4276036
		IVECO	60	F/OM/8/9/10/12	IVECO 4276036
		IVECO	65	F/OM/8/9/10/12	IVECO 4276036
		IVECO	EUROCARGO	65 (E10)	IVECO 4276036
		IVECO	ORSETTO	ALL MODELS	IVECO 4276036



CODICE CODE	DIAMETRO DIAMETER	MARCA BRAND	VEICOLO VEHICLE	APPLICAZIONE APPLICATION	RIFERIMENTO ADATTABILE ORIGINALE ORIGINAL ADAPTABLE REFERENCE
40280	50,80	IVECO	100	EC,F/OM13,ZETA	IVECO 4294681
		IVECO	100	NC	IVECO 4294681
		IVECO	100	NC	IVECO 4294681
		IVECO	110	110.14	IVECO 4294681
		IVECO	110	110.14,NC/OM	IVECO 4294681
		IVECO	130	OM	IVECO 4294681
		IVECO	130	OM	IVECO 4294681
		IVECO	79	ZETA	IVECO 4294681
		IVECO	80	ZETA	IVECO 4294681
		IVECO	90	ZETA	IVECO 4294681
		IVECO	AUTOBUS	308	IVECO 4294681



CODICE CODE	DIAMETRO DIAMETER	MARCA BRAND	VEICOLO VEHICLE	APPLICAZIONE APPLICATION	RIFERIMENTO ADATTABILE ORIGINALE ORIGINAL ADAPTABLE REFERENCE
40290	50,80	IVECO	100	EC,F/OM13,ZETA	IVECO 4317214
		IVECO	79	ZETA	IVECO 4317214
		IVECO	80	ZETA	IVECO 4317214
		IVECO	90	ZETA	IVECO 4317214



POMPE E CILINDRETTI IDRAULICI HYDRAULIC PUMPS AND CYLINDERS PROVA

POMPE FRENO

BRAKE MASTER CYLINDERS



CODICE CODE	DIAMETRO DIAMETER	MARCA BRAND	VEICOLO VEHICLE	APPLICAZIONE APPLICATION	RIFERIMENTO ADATTABILE ORIGINALE ORIGINAL ADAPTABLE REFERENCE
40300	25,4	IVECO	50	50.8	IVECO 4765078
		IVECO	55	NC,OM	IVECO 4765078
		IVECO	60	60.8,60.10	IVECO 4765078
		IVECO	65 / 70	NC	IVECO 4765078
		IVECO	75	75.10,75.13	IVECO 4765078
		IVECO	79	F/OM10/13/14	IVECO 4765078
		IVECO	AUTOBUS	50A1	IVECO 4765078
		IVECO	CERBIATTO	ALL MODELS	IVECO 4765078
		IVECO	DAINO	45	IVECO 4765078
		IVECO	LEONICINO	ALL MODELS	IVECO 4765078
		IVECO	LUPETTO	25,30	IVECO 4765078
		IVECO	OM	10,13,50,55	IVECO 4765078



CODICE CODE	DIAMETRO DIAMETER	MARCA BRAND	VEICOLO VEHICLE	APPLICAZIONE APPLICATION	RIFERIMENTO ADATTABILE ORIGINALE ORIGINAL ADAPTABLE REFERENCE
40310	44,4	IVECO	100	100.14,EC,NC,OM,F/OM13	IVECO 4762814
		IVECO	110	NC,OM	IVECO 4762814
		IVECO	115 / 135 / 175	OM14/17	IVECO 4762814
		IVECO	130	120.13,NC/OM	IVECO 4762814
		IVECO	140	140.14,140.20	IVECO 4762814
		IVECO	150	16A/17/20 , OM14/17	IVECO 4762814
		IVECO	159	NC , OM14/17	IVECO 4762814
		IVECO	634 / 643 / 655	N,N1	IVECO 4762814
		IVECO	645 / 662	N1,N2,N3	IVECO 4762814
		IVECO	650	E,N,N1,N2,N3	IVECO 4762814
		IVECO	672 / 673	N	IVECO 4762814
		IVECO	80	80.13/14/16 , NC/ZETA , F/OM13	IVECO 4762814
		IVECO	90	NC/ZETA , F/OM13	IVECO 4762814
		IVECO	AUTOBUS	308,309,314,370	IVECO 4762814

POMPE E CILINDRETTI IDRAULICI HYDRAULIC PUMPS AND CYLINDERS

POMPE FRENO

BRAKE MASTER CYLINDERS

CODICE CODE	DIAMETRO DIAMETER	MARCA BRAND	VEICOLO VEHICLE	APPLICAZIONE APPLICATION	RIFERIMENTO ADATTABILE ORIGINALE ORIGINAL ADAPTABLE REFERENCE
40315	31,75	IVECO	EUROCARGO	3.9D 75,80,100,150 E12-27	IVECO 4804129
		IVECO	EUROCARGO	5.8D 75,80,100,150 E12-27	IVECO 4804129



CODICE CODE	DIAMETRO DIAMETER	MARCA BRAND	VEICOLO VEHICLE	APPLICAZIONE APPLICATION	RIFERIMENTO ADATTABILE ORIGINALE ORIGINAL ADAPTABLE REFERENCE
40320	25,4	IVECO	616	N1	IVECO 4121823



CODICE CODE	DIAMETRO DIAMETER	MARCA BRAND	VEICOLO VEHICLE	APPLICAZIONE APPLICATION	RIFERIMENTO ADATTABILE ORIGINALE ORIGINAL ADAPTABLE REFERENCE
40325	25,4	IVECO	DAILY I	35-8,35-10,35-12	IVECO 2991743 - 42530542
		IVECO	DAILY I	A 40-12	IVECO 2991743 - 42530542
		IVECO	DAILY II	35 (S9,C9,C10,S10,S11,C11,C12,S12,S13,C13,C15,S15)	IVECO 2991743 - 42530542
		IVECO	DAILY III	29 (L10,L12,L14)	IVECO 2991743 - 42530542
		IVECO	DAILY III	35 (C10,S10,C12,S12,S14,C15,C18,S18)	IVECO 2991743 - 42530542
		IVECO	DAILY TURBO	35.8,35.10,35.12	IVECO 2991743 - 42530542
		IVECO	DAILY TURBO	35S9,35C10,35S11,35C12,35S13,35C15,35S15	IVECO 2991743 - 42530542
		IVECO	DAILY TURBO	A40.10-A40.12	IVECO 2991743 - 42530542
		IVECO	MASCOTT	90,110,120,130,140,150,160	IVECO 2991743 - 42530542



CODICE CODE	DIAMETRO DIAMETER	MARCA BRAND	VEICOLO VEHICLE	APPLICAZIONE APPLICATION	RIFERIMENTO ADATTABILE ORIGINALE ORIGINAL ADAPTABLE REFERENCE
40330	31,7	IVECO	616	N2	IVECO 4277623



POMPE E CILINDRETTI IDRAULICI HYDRAULIC PUMPS AND CYLINDERS

POMPE FRENO

BRAKE MASTER CYLINDERS



CODICE CODE	DIAMETRO DIAMETER	MARCA BRAND	VEICOLO VEHICLE	APPLICAZIONE APPLICATION	RIFERIMENTO ADATTABILE ORIGINALE ORIGINAL ADAPTABLE REFERENCE
40340	31,7	IVECO	616	N3	IVECO 4277619 - 4210961
		IVECO	625	N,N1	IVECO 4277619 - 4210961



CODICE CODE	DIAMETRO DIAMETER	MARCA BRAND	VEICOLO VEHICLE	APPLICAZIONE APPLICATION	RIFERIMENTO ADATTABILE ORIGINALE ORIGINAL ADAPTABLE REFERENCE
40350	31,7	IVECO	616	N3	IVECO 4269534



CODICE CODE	DIAMETRO DIAMETER	MARCA BRAND	VEICOLO VEHICLE	APPLICAZIONE APPLICATION	RIFERIMENTO ADATTABILE ORIGINALE ORIGINAL ADAPTABLE REFERENCE
40360	31,7	IVECO	625	N2,N2P	IVECO 4220811



CODICE CODE	DIAMETRO DIAMETER	MARCA BRAND	VEICOLO VEHICLE	APPLICAZIONE APPLICATION	RIFERIMENTO ADATTABILE ORIGINALE ORIGINAL ADAPTABLE REFERENCE
40370	25,4	IVECO	35/40	NC,OM	IVECO 4797844



CODICE CODE	DIAMETRO DIAMETER	MARCA BRAND	VEICOLO VEHICLE	APPLICAZIONE APPLICATION	RIFERIMENTO ADATTABILE ORIGINALE ORIGINAL ADAPTABLE REFERENCE
40380	25,4	IVECO	50	F/OM8/9/10/12,NC/OM	IVECO 4797843
		IVECO	55	NC,OM	IVECO 4797843
		IVECO	60	60.11,F/OM8/9/10/11/12	IVECO 4797843
		IVECO	65	F/OM/8/9/10/12	IVECO 4797843
		IVECO	75	75.10	IVECO 4797843

POMPE E CILINDRETTI IDRAULICI HYDRAULIC PUMPS AND CYLINDERS

POMPE FRENO

BRAKE MASTER CYLINDERS

CODICE CODE	DIAMETRO DIAMETER	MARCA BRAND	VEICOLO VEHICLE	APPLICAZIONE APPLICATION	RIFERIMENTO ADATTABILE ORIGINALE ORIGINAL ADAPTABLE REFERENCE
40400	28,57	IVECO	109	109.14	IVECO 4804131
		IVECO	65	65.12 Turbo	IVECO 4804131
		IVECO	79	F/OM10/13/14	IVECO 4804131
		IVECO	95	95.14	IVECO 4804131



CODICE CODE	DIAMETRO DIAMETER	MARCA BRAND	VEICOLO VEHICLE	APPLICAZIONE APPLICATION	RIFERIMENTO ADATTABILE ORIGINALE ORIGINAL ADAPTABLE REFERENCE
40410	27	IVECO	109	109.14	IVECO 4804132
		IVECO	65	65.12 Turbo	IVECO 4804132
		IVECO	73	F/OM10/13/14	IVECO 4804132
		IVECO	95	95.14	IVECO 4804132



CODICE CODE	DIAMETRO DIAMETER	MARCA BRAND	VEICOLO VEHICLE	APPLICAZIONE APPLICATION	RIFERIMENTO ADATTABILE ORIGINALE ORIGINAL ADAPTABLE REFERENCE
40420	20,6	ALFA ROMEO	VEICOLI COMMERCIALI	AR 8 30/32/35/40	IVECO 9989017
		ALFA ROMEO	VEICOLI COMMERCIALI	AR 8 Turbo	IVECO 9989017
		IVECO	DAILY GRINTA	2.0 30.9,35.8,35.9,35.10,40.8,40.10	IVECO 9989017
		IVECO	DAILY GRINTA	2.4D 30.9/35.8/35.9/35.10/40.8/40.10	IVECO 9989017
		IVECO	DAILY GRINTA	2.4TD 30.9/35.8/35.9/35.10/40.8/40.10	IVECO 9989017
		IVECO	DAILY GRINTA	2.5TD 30.9/35.8/35.9/35.10/40.8/40.10	IVECO 9989017
		IVECO	DAILY I	2.0 30.9,35.8,35.9,35.10,40.8,40.10	IVECO 9989017
		IVECO	DAILY I	2.4D 30.9/35.8/35.9/35.10/40.8/40.10	IVECO 9989017
		IVECO	DAILY I	2.4TD 30.9/35.8/35.9/35.10/40.8/40.10	IVECO 9989017
		IVECO	DAILY I	2.5TD 30.9/35.8/35.9/35.10/40.8/40.10	IVECO 9989017



POMPE E CILINDRETTI IDRAULICI HYDRAULIC PUMPS AND CYLINDERS

POMPE FRENO

BRAKE MASTER CYLINDERS



CODICE CODE	DIAMETRO DIAMETER	MARCA BRAND	VEICOLO VEHICLE	APPLICAZIONE APPLICATION	RIFERIMENTO ADATTABILE ORIGINALE ORIGINAL ADAPTABLE REFERENCE
40430	22,2	ALFA ROMEO	VEICOLI COMMERCIALI	AR8 30T,32T,35T40T	IVECO 8122258 - 9981629
		IVECO	DAILY GRINTA	2.0 30.9,35.8,35.9,35.10,40.8,40.10	IVECO 8122258 - 9981629
		IVECO	DAILY GRINTA	2.4D 30.9/35.8/35.9/35.10/40.8/40.10	IVECO 8122258 - 9981629
		IVECO	DAILY GRINTA	2.4TD 30.9/35.8/35.9/35.10/40.8/40.10	IVECO 8122258 - 9981629
		IVECO	DAILY GRINTA	2.5TD 30.9/35.8/35.9/35.10/40.8/40.10	IVECO 8122258 - 9981629
		IVECO	DAILY I	2.0 30.9,35.8,35.9,35.10,40.8,40.10	IVECO 8122258 - 9981629
		IVECO	DAILY I	2.4D 30.9/35.8/35.9/35.10/40.8/40.10	IVECO 8122258 - 9981629
		IVECO	DAILY I	2.4TD 30.9/35.8/35.9/35.10/40.8/40.10	IVECO 8122258 - 9981629
		IVECO	DAILY I	2.5TD 30.9/35.8/35.9/35.10/40.8/40.10	IVECO 8122258 - 9981629



CODICE CODE	DIAMETRO DIAMETER	MARCA BRAND	VEICOLO VEHICLE	APPLICAZIONE APPLICATION	RIFERIMENTO ADATTABILE ORIGINALE ORIGINAL ADAPTABLE REFERENCE
40440	25,4	IVECO	DAILY GRINTA	18Q	IVECO 4844300 - 4802930
		IVECO	DAILY I	2.5TD 45.10,49.10,49.12	IVECO 4844300 - 4802930



CODICE CODE	DIAMETRO DIAMETER	MARCA BRAND	VEICOLO VEHICLE	APPLICAZIONE APPLICATION	RIFERIMENTO ADATTABILE ORIGINALE ORIGINAL ADAPTABLE REFERENCE
40450	27	IVECO	DAILY II	2.5TD 35.8/35.10/35.12	IVECO 99483920
		IVECO	DAILY TURBO	35.10-35.12	IVECO 99483920
		IVECO	DAILY TURBO	49-10-49.12	IVECO 99483920
		IVECO	DAILY TURBO	A45.10-A45.12	IVECO 99483920



CODICE CODE	DIAMETRO DIAMETER	MARCA BRAND	VEICOLO VEHICLE	APPLICAZIONE APPLICATION	RIFERIMENTO ADATTABILE ORIGINALE ORIGINAL ADAPTABLE REFERENCE
40460	28,57	IVECO	DAILY TURBO	59.12	IVECO 99463713

POMPE E CILINDRETTI IDRAULICI HYDRAULIC PUMPS AND CYLINDERS

CILINDRO FRENO POSTERIORE

REAR WHEEL CYLINDER

CODICE CODE	DIAMETRO DIAMETER	MARCA BRAND	VEICOLO VEHICLE	APPLICAZIONE APPLICATION	RIFERIMENTO ADATTABILE ORIGINALE ORIGINAL ADAPTABLE REFERENCE
40470	28,57	IVECO	615	ALL MODELS	IVECO 4122369 -412669
		IVECO	616	N1,N2,N3	IVECO 4122369 -412669
		IVECO	616	N1,N2,N3	IVECO 4122369 -412669
		IVECO	625	N1,N2	IVECO 4122369 -412669



CODICE CODE	DIAMETRO DIAMETER	MARCA BRAND	VEICOLO VEHICLE	APPLICAZIONE APPLICATION	RIFERIMENTO ADATTABILE ORIGINALE ORIGINAL ADAPTABLE REFERENCE
40500	38,10	IVECO	645	N,N1	IVECO 4102475
		IVECO	650	E,E1,N,N1	IVECO 4102475
		IVECO	650	E,E1,N,N1	IVECO 4102475
		IVECO	662	N	IVECO 4102475
		IVECO	662	N	IVECO 4102475
		IVECO	AUTOBUS	314	IVECO 4102475



CODICE CODE	DIAMETRO DIAMETER	MARCA BRAND	VEICOLO VEHICLE	APPLICAZIONE APPLICATION	RIFERIMENTO ADATTABILE ORIGINALE ORIGINAL ADAPTABLE REFERENCE
40510	25,4	IVECO	341	A 341/1, A 341/2	IVECO 4067826
		IVECO	645-650	645 N2, N3, 650 N2, N3	IVECO 4067826
		IVECO	655-662	655 N N1, 662 N1	IVECO 4067826



CODICE CODE	DIAMETRO DIAMETER	MARCA BRAND	VEICOLO VEHICLE	APPLICAZIONE APPLICATION	RIFERIMENTO ADATTABILE ORIGINALE ORIGINAL ADAPTABLE REFERENCE
40530	22,22	IVECO	35	NC,OM	IVECO 4220639
		IVECO	40	NC,OM	IVECO 4220639
		IVECO	50	NC/OM	IVECO 4220639
		IVECO	55	NC,OM	IVECO 4220639
		IVECO	CERBIATTO	ALL MODELS	IVECO 4220639
		IVECO	ORSETTO	ALL MODELS	IVECO 4220639



POMPE E CILINDRETTI IDRAULICI HYDRAULIC PUMPS AND CYLINDERS

CILINDRO FRENO POSTERIORE

REAR WHEEL CYLINDER



CODICE CODE	DIAMETRO DIAMETER	MARCA BRAND	VEICOLO VEHICLE	APPLICAZIONE APPLICATION	RIFERIMENTO ADATTABILE ORIGINALE ORIGINAL ADAPTABLE REFERENCE
40540	23,81	IVECO	50	F/OM8/9/10/12	IVECO 4712856
		IVECO	55	55.8,55.9,55.10	IVECO 4712856
		IVECO	60	F/OM/8/9/10/12	IVECO 4712856
		IVECO	65	F/OM/8/9/10/12	IVECO 4712856



CODICE CODE	DIAMETRO DIAMETER	MARCA BRAND	VEICOLO VEHICLE	APPLICAZIONE APPLICATION	RIFERIMENTO ADATTABILE ORIGINALE ORIGINAL ADAPTABLE REFERENCE
40550	25,4	IVECO	50	F/OM8/9/10/12	IVECO 4220643
		IVECO	55	NC,OM	IVECO 4220643
		IVECO	60	60.11	IVECO 4220643
		IVECO	60	F/OM8/9/10/11/12	IVECO 4220643
		IVECO	625	N3	IVECO 4220643
		IVECO	65	F/OM/8/9/10/12,NC	IVECO 4220643
		IVECO	65	F/OM/8/9/10/12,NC	IVECO 4220643
		IVECO	70	70.10 , F/OM10/13/14	IVECO 4220643
		IVECO	70	70.10 , F/OM10/13/14	IVECO 4220643
		IVECO	75	75.10,NC	IVECO 4220643
		IVECO	75	75.10,NC	IVECO 4220643
		IVECO	AUTOBUS	50 A1	IVECO 4220643
		IVECO	AUTOBUS	50 A1	IVECO 4220643
		IVECO	CERBIATTO	ALL MODELS	IVECO 4220643
		IVECO	DAINO	40,45	IVECO 4220643
		IVECO	DAINO	40,45	IVECO 4220643
		IVECO	EUROCARGO	75 (E12,E14,E15)	IVECO 4220643
		IVECO	LEONCINO	30,35	IVECO 4220643
		IVECO	LEONCINO	30,35	IVECO 4220643
		IVECO	LUPETTO	25,30	IVECO 4220643

POMPE E CILINDRETTI IDRAULICI HYDRAULIC PUMPS AND CYLINDERS

CILINDRO FRENO POSTERIORE

REAR WHEEL CYLINDER

CODICE CODE	DIAMETRO DIAMETER	MARCA BRAND	VEICOLO VEHICLE	APPLICAZIONE APPLICATION	RIFERIMENTO ADATTABILE ORIGINALE ORIGINAL ADAPTABLE REFERENCE
40560	23,81	IVECO	DAILY TURBO	59.12	IVECO 98452387



CODICE CODE	DIAMETRO DIAMETER	MARCA BRAND	VEICOLO VEHICLE	APPLICAZIONE APPLICATION	RIFERIMENTO ADATTABILE ORIGINALE ORIGINAL ADAPTABLE REFERENCE
40570	26,99	IVECO	75	75.13	IVECO 4744164
		IVECO	75	75.13	IVECO 4744164
		IVECO	79	F/OM10/13/14	IVECO 4744164
		IVECO	79	F/OM10/13/14	IVECO 4744164



CODICE CODE	DIAMETRO DIAMETER	MARCA BRAND	VEICOLO VEHICLE	APPLICAZIONE APPLICATION	RIFERIMENTO ADATTABILE ORIGINALE ORIGINAL ADAPTABLE REFERENCE
40580	31,75	IVECO	100	ZETA	IVECO 4296247
		IVECO	79	ZETA	IVECO 4296247
		IVECO	80	80.13 , NC , ZETA , F/OM13	IVECO 4296247
		IVECO	90	NC/ZETA , F/OM13	IVECO 4296247
		IVECO	EUROCARGO	100 (E15,E18,E21)	IVECO 4296247
		IVECO	EUROCARGO	80 (E15,E17,E18,E21)	IVECO 4296247
		IVECO	EUROCARGO	90 (E17,E18)	IVECO 4296247



POMPE E CILINDRETTI IDRAULICI HYDRAULIC PUMPS AND CYLINDERS

CILINDRO FRENO POSTERIORE

REAR WHEEL CYLINDER



CODICE CODE	DIAMETRO DIAMETER	MARCA BRAND	VEICOLO VEHICLE	APPLICAZIONE APPLICATION	RIFERIMENTO ADATTABILE ORIGINALE ORIGINAL ADAPTABLE REFERENCE
40590	50,80	IVECO	100	EC,F/OM13	IVECO 4317215
		IVECO	110	110.14	IVECO 4317215
		IVECO	130	NC	IVECO 4317215



CODICE CODE	DIAMETRO DIAMETER	MARCA BRAND	VEICOLO VEHICLE	APPLICAZIONE APPLICATION	RIFERIMENTO ADATTABILE ORIGINALE ORIGINAL ADAPTABLE REFERENCE
40600	17,5	ALFA ROMEO	VEICOLI COMMERCIALI	AR8 30/35/40	IVECO 8121575 - 9983470
		FORD	TRANSIT 1976 - > 1986	1.6,2.0,2.4D,2.5D	IVECO 8121575 - 9983470
		IVECO	DAILY GRINTA	2.0 30.9/35.8/35.9/35.10/40.8/40.10	IVECO 8121575 - 9983470
		IVECO	DAILY GRINTA	2.4D 30.9/35.8/35.9/35.10/40.8/40.10	IVECO 8121575 - 9983470
		IVECO	DAILY GRINTA	2.4D 30.9/35.8/35.9/35.10/40.8/40.10	IVECO 8121575 - 9983470
		IVECO	DAILY GRINTA	2.4TD 30.9/35.8/35.9/35.10/40.8/40.10	IVECO 8121575 - 9983470
		IVECO	DAILY GRINTA	2.5TD 30.9/35.8/35.9/35.10/40.8/40.10	IVECO 8121575 - 9983470
		IVECO	DAILY I	2.0 30.9,35.8,35.9,35.10,40.8,40.10	IVECO 8121575 - 9983470
		IVECO	DAILY I	2.4D 30.9/35.8/35.9/35.10/40.8/40.10	IVECO 8121575 - 9983470
		IVECO	DAILY I	2.4TD 30.9/35.8/35.9/35.10/40.8/40.10	IVECO 8121575 - 9983470
		IVECO	DAILY I	2.5TD 30.9/35.8/35.9/35.10/40.8/40.10	IVECO 8121575 - 9983470
		LEYLAND DAF	SHERPA	Sherpa 285,310,350	IVECO 8121575 - 9983470

POMPE E CILINDRETTI IDRAULICI HYDRAULIC PUMPS AND CYLINDERS

CILINDRO FRENO POSTERIORE

REAR WHEEL CYLINDER

CODICE CODE	DIAMETRO DIAMETER	MARCA BRAND	VEICOLO VEHICLE	APPLICAZIONE APPLICATION	RIFERIMENTO ADATTABILE ORIGINALE ORIGINAL ADAPTABLE REFERENCE
40610	15,87	ALFA ROMEO	VEICOLI COMMERCIALI	AR8 30/35/40	IVECO 8121576 - 9983471
		FORD	TRANSIT 1976 - > 1986	1.5,1.7	IVECO 8121576 - 9983471
		IVECO	DAILY GRINTA	2.0- 30.9,35.8,35.9,35.10,40.8,40.10	IVECO 8121576 - 9983471
		IVECO	DAILY GRINTA	2.4D-30.9/35.8/35.9/35.10/40.8/40.10	IVECO 8121576 - 9983471
		IVECO	DAILY GRINTA	2.4TD 30.9/35.8/35.9/35.10/40.8/40.10	IVECO 8121576 - 9983471
		IVECO	DAILY GRINTA	2.5TD- 30.9/35.8/35.9/35.10/40.8/40.10	IVECO 8121576 - 9983471
		IVECO	DAILY I	2.0- 30.9,35.8,35.9,35.10,40.8,40.10	IVECO 8121576 - 9983471
		IVECO	DAILY I	2.4D- 30.9/35.8/35.9/35.10/40.8/40.10	IVECO 8121576 - 9983471
		IVECO	DAILY I	2.4TD-30.9/35.8/35.9/35.10/40.8/40.10	IVECO 8121576 - 9983471
		IVECO	DAILY I	2.5TD- 30.9/35.8/35.9/35.10/40.8/40.10	IVECO 8121576 - 9983471



CODICE CODE	DIAMETRO DIAMETER	MARCA BRAND	VEICOLO VEHICLE	APPLICAZIONE APPLICATION	RIFERIMENTO ADATTABILE ORIGINALE ORIGINAL ADAPTABLE REFERENCE
40620	20,64	IVECO	DAILY GRINTA	45.10,49.10,49.12	IVECO 8123580 - 93155720
		IVECO	DAILY I	2.5TD 45.10,49.10,49.12	IVECO 8123580 - 93155720



POMPA FRENO

BRAKE MASTER CYLINDER

CODICE CODE	DIAMETRO DIAMETER	MARCA BRAND	VEICOLO VEHICLE	APPLICAZIONE APPLICATION	RIFERIMENTO ADATTABILE ORIGINALE ORIGINAL ADAPTABLE REFERENCE
40650	38,10	IVECO	109	109.14	IVECO 4758288
		IVECO	79	F/OM10/13/14	IVECO 4758288
		IVECO	95	95.14	IVECO 4758288



POMPE E CILINDRETTI IDRAULICI HYDRAULIC PUMPS AND CYLINDERS

CILINDRO FRENO POSTERIORE

REAR WHEEL CYLINDER



CODICE CODE	DIAMETRO DIAMETER	MARCA BRAND	VEICOLO VEHICLE	APPLICAZIONE APPLICATION	RIFERIMENTO ADATTABILE ORIGINALE ORIGINAL ADAPTABLE REFERENCE
40670	19,05	IVECO	625	N3	IVECO 4254725

CILINDRO MAESTRO FRIZIONE VOLVO

CLUTCH MASTER CYLINDER VOLVO



CODICE CODE	DIAMETRO DIAMETER	MARCA BRAND	APPLICAZIONE APPLICATION	RIFERIMENTO ADATTABILE ORIGINALE ORIGINAL ADAPTABLE REFERENCE
40800	28,57	VOLVO	F10, F12, FL7, 10, 12	VOLVO 1669488
		VOLVO	F10, F12, FL7, 10, 12	VOLVO 1620462

CILINDRO MAESTRO FRIZIONE MERCEDES

CLUTCH MASTER CYLINDER MERCEDES



CODICE CODE	DIAMETRO DIAMETER	MARCA BRAND	APPLICAZIONE APPLICATION	RIFERIMENTO ADATTABILE ORIGINALE ORIGINAL ADAPTABLE REFERENCE
40810	26,98	MERCEDES-BENZ	19.35 , 19,.38	MERCEDES-BENZ 12953006



GENERALE - GENERAL

POMPE E CILINDRETTI IDRAULICI HYDRAULIC PUMPS AND CYLINDERS

POMPA FRIZIONE SCANIA 142/143

CLUTCH MASTER CYLINDERS SCANIA 142/143

CODICE CODE	DIAMETRO DIAMETER	MARCA BRAND	APPLICAZIONE APPLICATION	RIFERIMENTO ADATTABILE ORIGINALE ORIGINAL ADAPTABLE REFERENCE
40820	25,40	SCANIA	SERIE 93/113/143	SCANIA 1105332
		SCANIA	SERIE 93/113/143	SCANIA 1358801



POMPA FRIZIONE RENAULT V.I.

CLUTCH MASTER CYLINDERS RENAULT V.I.

CODICE CODE	DIAMETRO DIAMETER	MARCA BRAND	APPLICAZIONE APPLICATION	RIFERIMENTO ADATTABILE ORIGINALE ORIGINAL ADAPTABLE REFERENCE
40830	25,40	RENAULT	AE 380/385/420/500/520	RENAULT 5.000.792.359



POMPA FRIZIONE SCANIA 93/113/143

CLUTCH MASTER CYLINDERS SCANIA 93/113/143

CODICE CODE	DIAMETRO DIAMETER	MARCA BRAND	APPLICAZIONE APPLICATION	RIFERIMENTO ADATTABILE ORIGINALE ORIGINAL ADAPTABLE REFERENCE
40840	-	SCANIA	SERIE 93/113/143	SCANIA 1361136



CONVERTITORI E POMPE PNEUMOIDRAULICHE CONVERTERS PNEUMOHYDRAULIC PUMPS

CONVERTITORI IDROPNEUMATICI E RELATIVE POMPE PNEUMOIDRAULICHE

HYDROPNEUMATIC CONVERTER AND PNEUMOHYDRAULIC PUMPS



CODICE CODE	ALESAGGIO X CORSA BORE X STROKE	SEZIONE DI SPINTA THRUST AREA	RIFERIMENTO ADATTABILE ORIGINALE ORIGINAL ADAPTABLE REFERENCE
35000	Ø 180 x 45	254,47 cm ²	IVECO 4573792 - 4676768 - 4676769 - 42536140
37000	Ø 200 x 45	314,16 cm ²	



CODICE CODE	ALESAGGIO X CORSA BORE X STROKE	VOLUME IDRAULICO UTILE HYDRAULIC USEFUL VOLUME	RIFERIMENTO ADATTABILE ORIGINALE ORIGINAL ADAPTABLE REFERENCE
52000*	Ø 38 x 30	35 cm ³	IVECO 4091297
52300**	Ø 44,45 x 45	70 cm ³	IVECO 4164296 - 4324597
54000*	Ø 44,45 x 45	70 cm ³	IVECO 4164296 - 4324597
56100*	Ø 50,8 x 60	121,5 cm ³	

* Con vaschetta - With cup ** Senza vaschetta - Without cup



CODICE CODE	APPLICAZIONE APPLICATION	RIFERIMENTO ADATTABILE ORIGINALE ORIGINAL ADAPTABLE REFERENCE
51900	IVECO 100NC - 110 NC - 130NC - 150NC17 - 150NC20 - 645/650N1 - 645/650N2 - 645/650N3 - 655N1 - 662N1 - 662N2 - 662N3 - 80NC - 90NC - OM TIGROTTO 65 Q.LI	IVECO 4164855



GENERALE - GENERAL

CORRETTORI DI FRENATA BRAKE ADJUSTERS

TIPO AUTOMATICO

AUTOMATIC TYPE

CODICE CODE	DESCRIZIONE DESCRIPTION	RIFERIMENTO ADATTABILE ORIGINALE ORIGINAL ADAPTABLE REFERENCE
8W-26 20 00	CORRETTORE DI FRENATA AUTOMATICO A COMANDO IDRAULICO AUTOMATIC BRAKE ADJUSTER WITH IDRAULIC CONTROL	WABCO 475.700.220.0
8W-26 10 70	CORRETTORE DI FRENATA AUTOMATICO AUTOMATIC BRAKE ADJUSTER	WABCO 475.700.403.0



CODICE CODE	DESCRIZIONE DESCRIPTION	RIFERIMENTO ADATTABILE ORIGINALE ORIGINAL ADAPTABLE REFERENCE
8W-26 30 00	CORRETTORE DI FRENATA AUTOMATICO A COMANDO MECCANICO AUTOMATIC BRAKE ADJUSTER WITH MECHANICAL CONTROL	WABCO 475.713.500.0



TIPO AUTOMATICO- AUTOMATIC TYPE

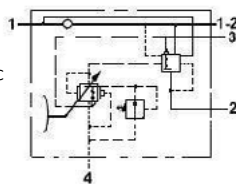
CODICE CODE	DESCRIZIONE DESCRIPTION	RIFERIMENTO ADATTABILE ORIGINALE ORIGINAL ADAPTABLE REFERENCE
8W-26 50 00	CORRETTORE DI FRENATA AUTOMATICO A COMANDO MECCANICO AUTOMATIC BRAKE ADJUSTER WITH MECHANICAL CONTROL	WABCO 475.712.000.0



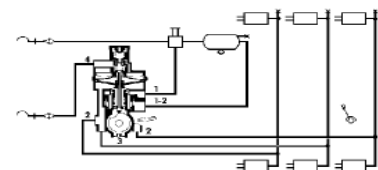
DATI TECNICI / TECHNICAL DATA:

FLUIDO: ARIA
CAMPO DI APPLICAZIONE TERMICA: -40 + +80°C
PRESSIONE DI ESERCIZIO: MAX. 10 bar

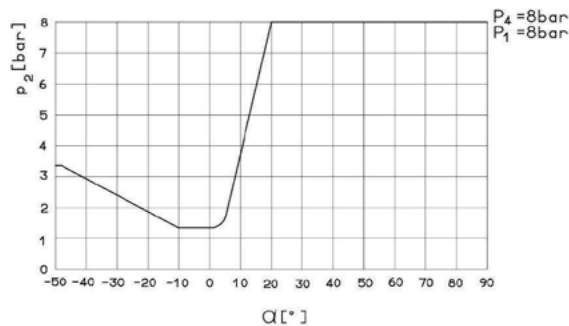
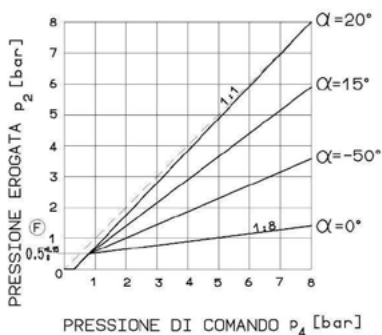
FLUIDE : AIR
THERMAL RANGE OF APPLICATION: -40 + +80°C
OPERATING PRESSURE: MAX. 10 bar



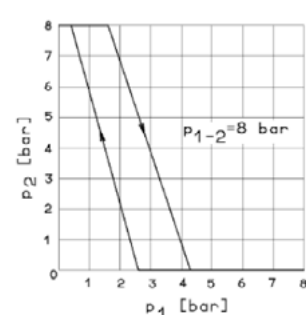
PORTA 1 : Alimentazione (M16x1,5) - Da collegare con l'uscita del manettino di sfrenatura
PORTA 1-2 : Collegamento con il serbatoio (M22x1,5)
PORTA 4 : Comando (M16x1,5) - Da collegare alla condotta moderabile
PORTA 2 (2) : Uscita (M22x1,5) - Da collegare ai cilindri (laterali)
PORTA 2 (4) : Uscita (M16x1,5) - Da collegare ai cilindri (sulla parte inferiore)
PORTA 3 : Scarico



CARATTERISTICHE DI FUNZIONAMENTO CORRETTORE ADJUSTER OPERATING FEATURES



CARATTERISTICA FRENATURA AUTOMATICA AUTOMATIC BRAKE FEATURE



I NOSTRI ARTICOLI NON SONO ORIGINALI, MA CON GLI STESSI INTERCAMBIABILI, I RIFERIMENTI SONO CITATI A PURO TITOLO INDICATIVO.
OUR PRODUCTS ARE ALL ALTERNATIVES TO THE ORIGINAL, MANUFACTURERS ARE USED FOR REFERENCE PURPOSES ONLY.

CORRETTORI DI FRENATA BRAKE ADJUSTERS

TIPO AUTOMATICO

AUTOMATIC TYPE



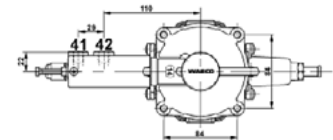
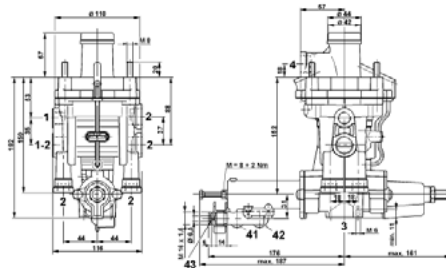
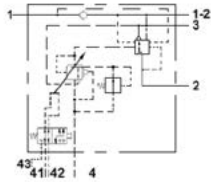
CODICE CODE	DESCRIZIONE DESCRIPTION	RIFERIMENTO ADATTABILE ORIGINALE ORIGINAL ADAPTABLE REFERENCE
----------------	----------------------------	--

8W-26 60 00	SERVODISTRIBUTORE INTEGRATO INTEGRATED SERVODISTRIBUTOR	WABCO 475.715.500.0
-------------	--	---------------------

DATI TECNICI / TECHNICAL DATA:

FLUIDO: ARIA
CAMPO DI APPLICAZIONE TERMICA: -40... +80°C
PRESSIONE DI ESERCIZIO: MAX. 10 bar

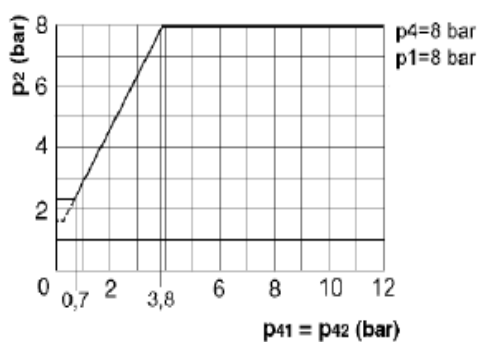
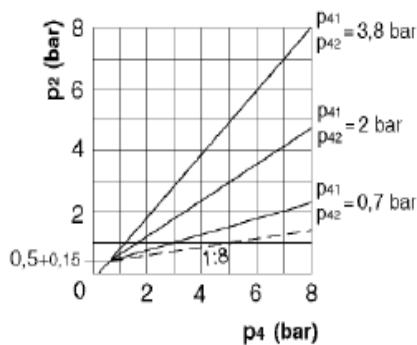
FLUIDE : AIR
THERMAL RANGE OF APPLICATION: -40... +80°C
OPERATING PRESSURE: MAX. 10 bar



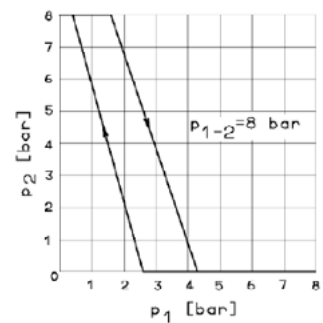
PORTA 41 E 42 : Controllo (2 x M12x1,5) - Da collegare alle sospensioni pneumatiche
PORTA 43 : (M16x1,5) - Raccordo di prova

PORTA 1 : Alimentazione (M16x1,5) - Da collegare con l'uscita del manettino di sfrenatura
PORTA 1-2 : Collegamento con il serbatoio (M22x1,5)
PORTA 3 : Scarico
PORTA 4 : Comando (M22x1,5) - Da collegare alla condotta moderabile
PORTA 2 (x2) : Uscita (M22x1,5) - Da collegare ai cilindri (lateralmente)
PORTA 2 (x4) : Uscita (M16x1,5) - Da collegare ai cilindri (sulla parte inferiore)

CARATTERISTICHE DI FUNZIONAMENTO CORRETTORE ADJUSTER OPERATING FEATURES



CARATTERISTICA FRENATURA AUTOMATICA AUTOMATIC BRAKE FEATURE



TIPO AUTOMATICO

AUTOMATIC TYPE



CODICE CODE	DESCRIZIONE DESCRIPTION	RIFERIMENTO ADATTABILE ORIGINALE ORIGINAL ADAPTABLE REFERENCE
----------------	----------------------------	--

8W-26 70 00	CORRETTORE DI FRENATA AUTOMATICO A COMANDO MECCANICO AUTOMATIC BRAKE ADJUSTER WITH MECHANICAL CONTROL	WABCO 475.710.136.0
8W-26 10 80	CORRETTORE DI FRENATA AUTOMATICO A COMANDO MECCANICO AUTOMATIC BRAKE ADJUSTER WITH MECHANICAL CONTROL	WABCO 475.710.024.0

CORRETTORI DI FRENATA BRAKE ADJUSTERS

TIPO MANUALE

MANUAL TYPE

CODICE CODE	DESCRIZIONE DESCRIPTION	RIFERIMENTO ADATTABILE ORIGINALE ORIGINAL ADAPTABLE REFERENCE
14100*	CORRETTORE DI FRENATA MANUALE - MANUAL BRAKE ADJUSTER	WABCO 475.604.011.0
8W-26 00 00*	CORRETTORE DI FRENATA MANUALE - MANUAL BRAKE ADJUSTER	WABCO 475.604.010.0
8W-26 00 20	CORRETTORE DI FRENATA MANUALE - MANUAL BRAKE ADJUSTER	WABCO 475.604.012.0



- * Con posizione di sfrenatura (veicolo non frenato) / With Release Position

TIPO MANUALE

MANUAL TYPE

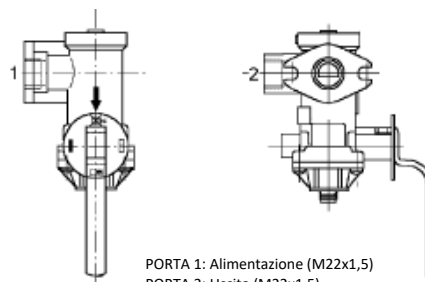
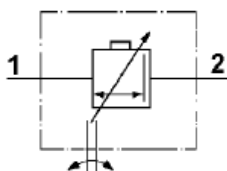
CODICE CODE	DESCRIZIONE DESCRIPTION	RIFERIMENTO ADATTABILE ORIGINALE ORIGINAL ADAPTABLE REFERENCE
8W-26 00 30	CORRETTORE DI FRENATA MANUALE - MANUAL BRAKE ADJUSTER	WABCO 475.604.013.0



DATI TECNICI / TECHNICAL DATA:

FLUIDO: ARIA
CAMPO DI APPLICAZIONE TERMICA: $-40 \div +80^{\circ}\text{C}$
PRESSIONE DI ESERCIZIO: MAX. 10 bar

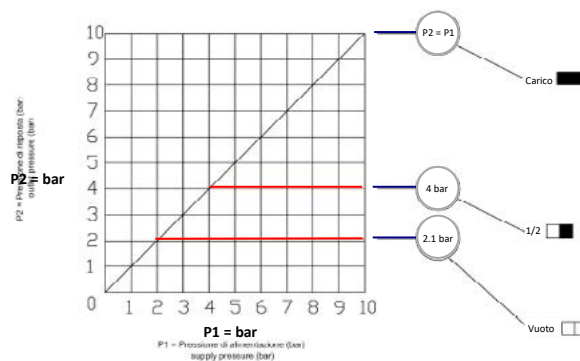
FLUIDE : AIR
THERMAL RANGE OF APPLICATION: $-40 \div +80^{\circ}\text{C}$
OPERATING PRESSURE: MAX. 10 bar



PORTA 1: Alimentazione (M22x1,5)
PORTA 2: Uscita (M22x1,5)

PRESSIONE AI CILINDRI AL VARIARE DELLA POSIZIONE DELLA LEVA / PRESSURE ON CYLINDERS AT THE VARY OF THE POSITIONS OF LEVERAGE

CAMPO DI REGOLAZIONE				
Range di regolazione [bar]:			Regolato a [bar]:	
Vuoto □□	1/2 □■	Carico ■■	Vuoto	1/2
1,4÷2,8	3,4÷4,3	P ₁	2,1 _{0,1}	4,0 _{0,1}



P₁ = pressione di alimentazione - supply pressure (bar)
P₂ = pressione di risposta - outlet pressure (bar)

CORRETTORI DI FRENATA BRAKE ADJUSTERS

TIPO MANUALE

MANUAL TYPE

CODICE CODE	DESCRIZIONE DESCRIPTION	RIFERIMENTO ADATTABILE ORIGINALE ORIGINAL ADAPTABLE REFERENCE
8W-26 00 10	CORRETTORE DI FRENATA MANUALE - MANUAL BRAKE ADJUSTER	WABCO 475.711.108.0
8W-26 00 40	CORRETTORE DI FRENATA MANUALE - MANUAL BRAKE ADJUSTER	WABCO 475.714.500.0
8W-26 10 50	CORRETTORE DI FRENATA MANUALE - MANUAL BRAKE ADJUSTER	WABCO 475.711.013.0
8W-26 10 60	CORRETTORE DI FRENATA MANUALE - MANUAL BRAKE ADJUSTER	WABCO 475.711.026.0



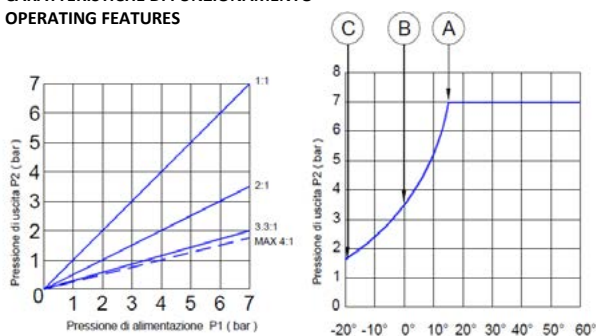
TIPO PNEUMATICO

PNEUMATIC TYPE

CODICE CODE	DESCRIZIONE DESCRIPTION	RIFERIMENTO ADATTABILE ORIGINALE ORIGINAL ADAPTABLE REFERENCE
13850	CORRETTORE DI FRENATA PNEUMATICO - PNEUMATIC BRAKE ADJUSTER	WABCO 475.701.020.0



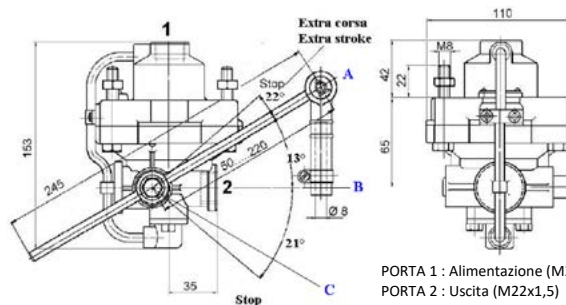
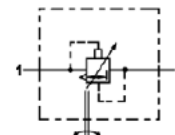
CARATTERISTICHE DI FUNZIONAMENTO OPERATING FEATURES



A: CARICO - LADEN
B: MEZZO CARICO - HALF LADEN
C: VUOTO - EMPTY

DATI TECNICI / TECHNICAL DATA:

FLUIDO: ARIA
CAMPO DI APPLICAZIONE TERMICA: $-40 \div +80^{\circ}$
C PRESSIONE DI ESERCIZIO: MAX. 10 bar
FLUIDE : AIR
THERMAL RANGE OF APPLICATION: $-40 \div +80^{\circ}\text{C}$
OPERATING PRESSURE: MAX. 10 bar



PORTA 1 : Alimentazione (M22x1,5)
PORTA 2 : Uscita (M22x1,5)

TIPO PNEUMATICO

PNEUMATIC TYPE

CODICE CODE	DESCRIZIONE DESCRIPTION	RIFERIMENTO ADATTABILE ORIGINALE ORIGINAL ADAPTABLE REFERENCE
8W-26 10 00	CORRETTORE DI FRENATA PNEUMATICO - PNEUMATIC BRAKE ADJUSTER	WABCO 475.710.000.0
8W-26 10 20	CORRETTORE DI FRENATA PNEUMATICO - PNEUMATIC BRAKE ADJUSTER	WABCO 475.710.020.0
8W-26 10 30	CORRETTORE DI FRENATA PNEUMATICO - PNEUMATIC BRAKE ADJUSTER	WABCO 475.710.021.0





GENERALE - GENERAL

CORRETTORI DI FRENATA BRAKE ADJUSTERS

CORRETTORE DI FRENATA

PRESSURE REGULATING VALVE

CODICE CODE	MARCA	VEICOLO VEHICLE	APPLICAZIONE APPLICATION	RIFERIMENTO ADATTABILE ORIGINALE ORIGINAL ADAPTABLE REFERENCE
40630	IVECO	100	F13,110.14	IVECO 4717095 - 4792417
	IVECO	DAILY	30.9,35.9,35.8 Diesel / 35.10 TurboDiesel	IVECO 4717095 - 4792417



TIRANTI REGISTRABILI E ANTIVIBRANTI PER CORRETTORE DI FRENATA

ADJUSTABLE ROD AND ANTISHOCK FOR BRAKE ADJUSTER

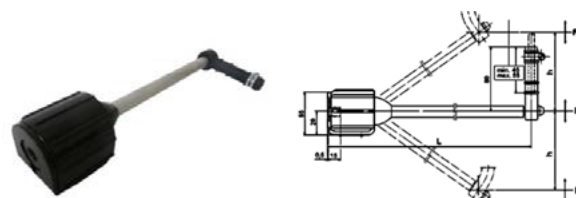
CODICE CODE	DIAMETRO FORO ASTA LIVELLATRICE *	DIMENSIONE PERNO FILETTATO	DIAMETRO TIRANTE ROD DIAMETER	LUNGHEZZA TIRANTE ROD LENGHT
88010	Ø 8	M8 x 1,25	Ø 8	260
88060	Ø 8	M8 x 1,25	Ø 8	650
88100	Ø 6	M8 x 1,25	M8 x 1,25	500
88120	Ø 6	M8 x 1,25	M8 x 1,25	300



- Tirante Registrabile per Correttori di frenata e Livellatrici
Adjustable rod for Brake adjuster and Levelling valve

CODICE CODE	LUNGHEZZA LENGHT	DEFLESSIONE DEFLECTION	RIFERIMENTO ADATTABILE ORIGINALE ORIGINAL ADAPTABLE REFERENCE
8W-26 90 20	260	100	WABCO 433.302.002.0

- Filettatura Attacco M12x1,5



CODICE CODE	A	B	C	D	E
88020	Ø 8	Ø 8	Ø 15,5	Ø 24,5	80

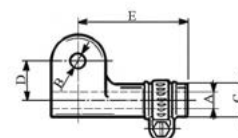
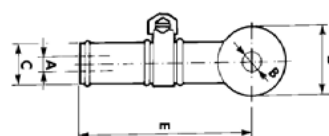
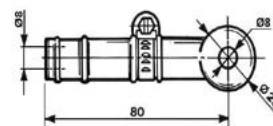
TIRANTE IN GOMMA

CODICE CODE	A	B	C	D	E
88025	Ø 6	Ø 6	Ø 15,5	Ø 24,5	65

TIRANTE IN GOMMA

CODICE CODE	A	B	C	D	E
88050	Ø 8	Ø 8	Ø 16	Ø 18	37,5

TIRANTE IN GOMMA



I NOSTRI ARTICOLI NON SONO ORIGINALI, MA CON GLI STESSI INTERCAMBIABILI, I RIFERIMENTI SONO CITATI A PURO TITOLO INDICATIVO.
OUR PRODUCTS ARE ALL ALTERNATIVES TO THE ORIGINAL, MANUFACTURERS ARE USED FOR REFERENCE PURPOSES ONLY.

DEVIATORI PNEUMATICI SWITCH PNEUMATIC VALVES

DEVIATORI PNEUMATICI - 1 LEVA

SWITCH PNEUMATIC VALVES - 1 WAY VALVE



CODICE CODE	DESCRIZIONE DESCRIPTION
13100	Deviatore modello base/way valve standard model
13105	Deviatore con coperchio tagliato/ way valve with cut cover
13115	Deviatore con coperchio tagliato e con segnalatore di precisione NA/ way valve with cut cover and No pressure switch
13130	Deviatore completo di segnalatore di pressione NA e spia/way valve with NO pressure switch and warning lamp
13135	Deviatore completo di segnalatore di pressione NC e spia/way valve with NO pressure switch and warning lamp

Raccordi filettati: M12 x 1,25 / Thread port: M12 x 1,25

CODICE CODE	DESCRIZIONE DESCRIPTION
13100/G	Deviatore modello base / way valve standard model
13105/G	Deviatore con coperchio tagliato / way valve with cut cover
13130/G	Deviatore completo di indicatore di pressione NA e spia / way valve complete of pressure switch NO and warning lamp

Raccordi filettati: G1/ 8" / Thread port: G1/ 8"

DEVIATORI PNEUMATICI - 2 LEVE

SWITCH PNEUMATIC VALVES - 2 WAYS VALVE



CODICE CODE	DESCRIZIONE DESCRIPTION
13200	Deviatore modello base / way valve standard model
13205	Deviatore con coperchio tagliato/ way valve with cut cover
13215	Deviatore con coperchio tagliato e con segnalatore di pressione NA / way valve with cut cover and NO pressure switch
13230	Completo di segnalatore di pressione NA e spia / way valve with NO pressure switch and warning lamp

Raccordi filettati: M12 x 1,25 / Thread port: M12 x 1,25

CODICE CODE	DESCRIZIONE DESCRIPTION
13200/G	Deviatore modello base/way valve standard model
13205/G	Deviatore con coperchio tagliato/ way valve with cut cover
13230/G	Deviatore completo di segnalatore di pressione NA e spia / way valve with NO pressure switch and warning lamp

Raccordi filettati: G1/ 8" / Thread port: G1/ 8"

DEVIATORI PNEUMATICI SWITCH PNEUMATIC VALVES

DEVIATORI PNEUMATICI - 3 LEVE

SWITCH PNEUMATIC VALVES - 3 WAYS VALVE

CODICE CODE	DESCRIZIONE DESCRIPTION
13300	Deviatore modello base/way valve standard model
13305	Deviatore con coperchio tagliato/ way valve with cut cover
13315	Deviatore con coperchio tagliato e con segnalatore di pressione NA / way valve with cut cover and NO pressure switch
13330	Completo di indicatore di pressione NA e spia No / way valve with NO pressure switch and warning lamp



Raccordi filettati: M12 x 1,25 / Thread port: M12 x 1,25

CODICE CODE	DESCRIZIONE DESCRIPTION
13300/G	Deviatore modello base/way valve standard model
13305/G	Deviatore con coperchio tagliato/ way valve with cut cover
13330/G	Deviatore completo di segnalatore di pressione NA e spia No / way valve with NO pressure switch and warning lamp

Raccordi filettati: G1/ 8" / Thread port: G1/ 8"

DEVIATORE DA CRUSCOTTO E GHIERA DI BLOCCAGGIO

DOUBLE ONE-WAY VALVE AND LOCKING NUT VALVE FOR DASH BOARD

CODICE CODE	DESCRIZIONE DESCRIPTION	RACCORDI FILETTATI THREAD PORT	RIFERIMENTO ADATTABILE ORIGINALE ORIGINAL ADAPTABLE REFERENCE
13150	DEVIATORE DA CRUSCOTTO - DOUBLE ONE-WAY BVALVE FOR DASH BOARD	G1/ 8"	WABCO 463.036.000.0
13151	GHIERA DI BLOCCAGGIO PER DEVIATORI DA CRUSCOTTO - LOCKING NUT VALVE FOR DASH BOARD	M12 x 1,25	-
13152	DEVIATORE DA CRUSCOTTO - DOUBLE ONE-WAY BVALVE FOR DASH BOARD	M 16x1.5 Voss	WABCO 463.036.005.0



PULSANTE FRENO MOTORE

ENGINE BRAKE BUTTON

CODICE CODE	PRESSIONE MAX DI ESERCIZIO MAX OPERATING PRESSURE	LUNGHEZZA MANIGLIA HANDLE LENGHT	CORSA STROKE	RIFERIMENTO ADATTABILE ORIGINALE ORIGINAL ADAPTABLE REFERENCE
14400	10 bar	46.9	5.7	WABCO 463.013.116.0
4W-22 00 00	10 bar	46.9	5.7	WABCO 463.013.110.0
4W-22 20 30	10 bar	37.9	5.7	WABCO 463.013.112.0
4W-22 20 40	10 bar	95.6	5.7	WABCO 463.013.014.0 - 463.013.114.0
4W-22 20 50	10 bar	42.0	12.5	WABCO 463.022.020.0
4W-22 20 60	10 bar	37.9	5.7	WABCO 463.013.210.0



DISTRIBUTORI DI COMANDO FOOT BRAKE VALVES

DISTRIBUTORI DI COMANDO

FOOT BRAKE VALVES



N° 1



N° 2



N° 3



N° 4



N° 5

CODICE CODE	FOTO N° PIC. N°	DESCRIZIONE DESCRIPTION	RIFERIMENTO ADATTABILE ORIGINALE ORIGINAL ADAPTABLE REFERENCE
5W-23 00 05	1	DISTRIBUTORE DI COMANDO - FOOT BRAKE VALVE	WABCO 461.307.202.0
5W-23 00 10	1	DISTRIBUTORE DI COMANDO - FOOT BRAKE VALVE	WABCO 461.307.200.0
5W-23 00 20	2	DISTRIBUTORE DI COMANDO - FOOT BRAKE VALVE	WABCO 461.307.439.0
5W-23 00 25	2	DISTRIBUTORE DI COMANDO - FOOT BRAKE VALVE	WABCO 461.307.479.0
5W-23 00 30	2	DISTRIBUTORE DI COMANDO - FOOT BRAKE VALVE	WABCO 461.491.100.0
5W-23 00 35	2	DISTRIBUTORE DI COMANDO - FOOT BRAKE VALVE	WABCO 461.491.102.0
5W-23 00 50	3	DISTRIBUTORE DI COMANDO - FOOT BRAKE VALVE	WABCO 461.315.042.0
5W-23 00 70	3	DISTRIBUTORE DI COMANDO - FOOT BRAKE VALVE	WABCO 461.315.150.0
5W-23 00 80	3	DISTRIBUTORE DI COMANDO - FOOT BRAKE VALVE	WABCO 461.315.491.0
5W-23 10 00	3	DISTRIBUTORE DI COMANDO - FOOT BRAKE VALVE	WABCO 461.315.008.0
5W-23 10 10	3	DISTRIBUTORE DI COMANDO - FOOT BRAKE VALVE	WABCO 461.315.041.0
5W-23 10 20	3	DISTRIBUTORE DI COMANDO - FOOT BRAKE VALVE	WABCO 461.315.040.0
5W-23 10 30	1	DISTRIBUTORE DI COMANDO - FOOT BRAKE VALVE	WABCO 461.318.019.0
5W-23 10 40	3	DISTRIBUTORE DI COMANDO - FOOT BRAKE VALVE	WABCO 461.315.017.0
5W-23 10 50	3	DISTRIBUTORE DI COMANDO - FOOT BRAKE VALVE	WABCO 461.315.482.0
5W-23 10 60	3	DISTRIBUTORE DI COMANDO - FOOT BRAKE VALVE	WABCO 461.315.497.0
5W-23 10 70	3	DISTRIBUTORE DI COMANDO - FOOT BRAKE VALVE	WABCO 461.315.479.0
5W-23 10 80	3	DISTRIBUTORE DI COMANDO - FOOT BRAKE VALVE	WABCO 461.315.036.0
5W-23 10 90	3	DISTRIBUTORE DI COMANDO - FOOT BRAKE VALVE	WABCO 461.319.028.0
5W-23 20 00	3	DISTRIBUTORE DI COMANDO - FOOT BRAKE VALVE	WABCO 461.319.008.0
5W-23 20 10	3	DISTRIBUTORE DI COMANDO - FOOT BRAKE VALVE	WABCO 461.319.018.0
5W-23 20 20	3	DISTRIBUTORE DI COMANDO - FOOT BRAKE VALVE	WABCO 461.319.032.0
5W-23 20 30	1	DISTRIBUTORE DI COMANDO - FOOT BRAKE VALVE	WABCO 461.317.044.0
5W-23 20 40	3	DISTRIBUTORE DI COMANDO - FOOT BRAKE VALVE	WABCO 461.315.258.0
5W-23 20 50	4	DISTRIBUTORE DI COMANDO - FOOT BRAKE VALVE	WABCO 461.315.180.0
5W-23 20 60	3	DISTRIBUTORE DI COMANDO - FOOT BRAKE VALVE	WABCO 461.307.400.0
5W-23 20 70	3	DISTRIBUTORE DI COMANDO - FOOT BRAKE VALVE	WABCO 461.307.439.0
5W-23 40 60	1	DISTRIBUTORE DI COMANDO - FOOT BRAKE VALVE	WABCO 461.317.008.0
5W-23 50 00	1	DISTRIBUTORE DI COMANDO - FOOT BRAKE VALVE	WABCO 461.324.022.0
5W-23 60 00	1	DISTRIBUTORE DI COMANDO - FOOT BRAKE VALVE	WABCO 461.310.204.0
5W-23 80 20	5	DISTRIBUTORE DI COMANDO - FOOT BRAKE VALVE	WABCO 461.315.263.0 - 461.315.264.0
5W-23 80 30	5	DISTRIBUTORE DI COMANDO - FOOT BRAKE VALVE	WABCO 461.319.271.0 - 461.319.275.0
5W-23 80 40	5	DISTRIBUTORE DI COMANDO - FOOT BRAKE VALVE	WABCO 461.315.248.0 - 461.315.261.0

DISTRIBUTORI DI COMANDO FOOT BRAKE VALVES

DISTRIBUTORI DI COMANDO

FOOT BRAKE VALVES

CODICE CODE	DESCRIZIONE DESCRIPTION	RIFERIMENTO ADATTABILE ORIGINALE ORIGINAL ADAPTABLE REFERENCE
----------------	----------------------------	--

5B-24 00 00	DISTRIBUTORE DI COMANDO - FOOT BRAKE VALVE	BOSCH 0.481.064.603
-------------	--	---------------------



CODICE CODE	DESCRIZIONE DESCRIPTION	RIFERIMENTO ADATTABILE ORIGINALE ORIGINAL ADAPTABLE REFERENCE
----------------	----------------------------	--

5K-25 00 10	DISTRIBUTORE DI COMANDO - FOOT BRAKE VALVE	KNORR MB4630
5K-25 00 20	DISTRIBUTORE DI COMANDO - FOOT BRAKE VALVE	KNORR MB4694
5K-25 00 30	DISTRIBUTORE DI COMANDO - FOOT BRAKE VALVE	KNORR MB4849 - MB4847 - MB4690



CODICE CODE	DESCRIZIONE DESCRIPTION	RIFERIMENTO ADATTABILE ORIGINALE ORIGINAL ADAPTABLE REFERENCE
----------------	----------------------------	--

5K-25 00 40	DISTRIBUTORE DI COMANDO - FOOT BRAKE VALVE	KNORR DX75BA - DX75A - DX75B
5K-26 00 00	DISTRIBUTORE DI COMANDO - FOOT BRAKE VALVE	KNORR DX95B - DX95BY - DX95A - DX95F
5K-27 00 00	DISTRIBUTORE DI COMANDO - FOOT BRAKE VALVE	KNORR DX75BAY



CODICE CODE	DESCRIZIONE DESCRIPTION	RIFERIMENTO ADATTABILE ORIGINALE ORIGINAL ADAPTABLE REFERENCE
----------------	----------------------------	--

5W-23 80 00	RETARDER PER DISTRIBUTORE DI COMANDO— PRESSURE CONTROL VALVE	WABCO 461.324.520.0 - 461.324.521.0
-------------	---	-------------------------------------



VALVOLA SOLLEVATORE ASSE

LIFT AXLE CONTROL VALVE

CODICE CODE	DESCRIZIONE DESCRIPTION	RIFERIMENTO ADATTABILE ORIGINALE ORIGINAL ADAPTABLE REFERENCE
----------------	----------------------------	--

16070	VALVOLA SOLLEVATORE ASSE - LIFT AXLE CONTROL VALVE	WABCO 463.084.000.0
-------	---	---------------------



ESSICCATORI AIR DRYERS

ESSICCATORI

AIR DRYERS



CODICE CODE	DESCRIZIONE DESCRIPTION	RIFERIMENTO ADATTABILE ORIGINALE ORIGINAL ADAPTABLE REFERENCE
15K-50 50 00	ESSICCATORE APU COMPLETO - COMPLETE APU AIR DRYER	KNORR ZB4587 - ZB4731 - WABCO 932.500.102.0 - IVECO 41285078 - 41211384 - 5801414915
15K-50 60 00	ESSICCATORE APU COMPLETO - COMPLETE APU AIR DRYER	KNORR ZB4593 - ZB4734 - IVECO 41285081 - 41211392 - 5801414923
15K-10 90 10	ESSICCATORE SENZA VALVOLA 4 CIRCUITI - ONLY AIR DRYER	KNORR LA8125 - LA8105
9K-30 00 00	VALVOLA 4 CIRCUITI - 4 CIRCUIT VALVOLE	KNORR AE4502 - K011931 - I137679
9K-30 10 00	VALVOLA 4 CIRCUITI - 4 CIRCUIT VALVOLE	KNORR AE4516 - K011932



CODICE CODE	RIFERIMENTO ADATTABILE ORIGINALE ORIGINAL ADAPTABLE REFERENCE
15W-10 00 00	WABCO 432.410.101.0
15W-10 00 20	WABCO 932.400.003.0
15W-10 10 00	WABCO 432.410.102.0
15W-10 10 10	WABCO 432.420.002.0
15W-10 10 20	WABCO 432.410.117.0
15W-10 20 00	WABCO 432.410.031.0
15W-10 30 00	WABCO 432.410.023.0
15W-10 40 00	WABCO 432.410.026.0
15W-10 50 00	WABCO 432.410.043.0
15W-10 60 00	WABCO 432.410.087.0
15W-10 70 00	WABCO 432.410.111.0
15W-10 80 00	WABCO 432.410.113.0
15W-10 90 00	WABCO 432.410.041.0
15W-20 00 00	WABCO 432.410.021.0
15W-20 10 00	WABCO 432.410.067.0
15W-20 20 00	WABCO 432.421.007.0
15W-20 30 00	WABCO 432.421.008.0
15W-20 40 00	WABCO 432.410.022.0

CODICE CODE	RIFERIMENTO ADATTABILE ORIGINALE ORIGINAL ADAPTABLE REFERENCE
15W-20 50 00	WABCO 432.410.110.0
15W-20 60 00	WABCO 432.410.112.0
15W-20 70 00	WABCO 432.410.114.0
15W-20 80 00	WABCO 432.410.042.0
15W-20 90 00	WABCO 432.410.069.0
15W-30 00 00	WABCO 432.410.020.0
15W-30 10 00	WABCO 432.410.027.0
15W-30 20 00	WABCO 432.410.036.0
15W-30 30 00	WABCO 432.410.005.0
15W-30 40 00	WABCO 432.420.001.0
15W-30 50 00	WABCO 432.421.000.0
15W-30 60 00	WABCO 432.410.000.0
15W-30 70 00	WABCO 432.421.002.0
15W-30 80 00	WABCO 432.420.008.0
15W-30 90 00	WABCO 432.410.007.0
15W-40 00 00	WABCO 432.410.118.0
15W-50 00 00	WABCO 932.500.003.0
15W-70 00 00	WABCO 432.415.016.0



CODICE CODE	RIFERIMENTO ADATTABILE ORIGINALE ORIGINAL ADAPTABLE REFERENCE
15K-10 50 00	KNORR LA8220
15K-10 60 00	KNORR LA8222
15K-10 70 00	KNORR LA8233
15K-10 80 00	KNORR LA8200
15K-10 90 00	KNORR LA8201

FRENI DI STAZIONAMENTO PARKING BRAKE DEVICES

FRENO DI STAZIONAMENTO A VOLANTINO

PARKING BRAKE BY HANDWHEEL

CODICE CODE	DESCRIZIONE DESCRIPTION
----------------	----------------------------

80400	VOLANTE PER FRENO DI STAZIONAMENTO A VOLANTINO STEERING WHEEL FOR PARKING BRAKE BY HANDWHEEL
-------	---



CODICE CODE	CORSA STROKE	SEZIONE SCATOLATO BOX SECTION	CORSA AVANZAMENTO FEED STROKE	SFORZO UTILE USEFUL EFFORT
----------------	-----------------	----------------------------------	----------------------------------	-------------------------------

80500	186	80 X 60 X 3	4 mm GIRO / TURN	4000 daN
-------	-----	-------------	------------------	----------



FRENO DI STAZIONAMENTO A LEVA

PARKING BRAKE BY LEVER

CODICE CODE	CORSA STROKE	SEZIONE SCATOLATO BOX SECTION	CORSA AVANZAMENTO FEED STROKE	SFORZO UTILE USEFUL EFFORT
----------------	-----------------	----------------------------------	----------------------------------	-------------------------------

80570	186	80 X 60 X 3	4 mm GIRO / TURN	4000 daN
-------	-----	-------------	------------------	----------



GIUNTI DI ACCOPPIAMENTO PALM COUPLINGS

KIT GIUNTI DI ADATTAMENTO ISO-CUNA


PALM COUPLINGS ISO-CUNA KITS



CODICE CODE	DESCRIZIONE DESCRIPTION
00500	KIT PER ABBINAMENTO TRATTORE CON TESTE ISO E SEMIRIMORCHIO CON GIUNTO CUNA CONNECTION KIT FOR TRACTOR ISO AND SEMITRAILER WITH CUNA COUPLING



CODICE CODE	DESCRIZIONE DESCRIPTION
00530	KIT PER ABBINAMENTO SEMIRIMORCHIO CON GIUNTO CUNA (kit per il semirimorchio con sostituzione del giunto CUNA con le teste ISO) (semitrailer kit for replacement of CUNA couplings with ISO)



CODICE CODE	DESCRIZIONE DESCRIPTION
00550	PREDISPOSIZIONE FISSA PER SEMIRIMORCHIO CON GIUNTO CUNA E TESTE ISO IN SERIE PER COLLEGAMENTO A QUALSIASI TRATTORE



CODICE CODE	DESCRIZIONE DESCRIPTION
00600	KIT PER ABBINAMENTO MOTRICE CON GIUNTO CUNA RIMORCHIO CON TESTE ISO



CODICE CODE	DESCRIZIONE DESCRIPTION
00610	KIT PER ABBINAMENTO MOTRICE CON TESTE ISO RIMORCHIO CON GIUNTO CUNA

GIUNTI DI ACCOPPIAMENTO PALM COUPLINGS

GIUNTI DI ADATTAMENTO ISO-CUNA

PALM COUPLINGS ISO-CUNA

CODICE CODE	DESCRIZIONE DESCRIPTION
----------------	----------------------------

49000	KIT PER ABBINAMENTO TRATTORE CON TESTE DI ACCOPPIAMENTO ISO E SEMIRIMORCHIO CON SEMIGIUNTO CUNA.
-------	--



CODICE CODE	DESCRIZIONE DESCRIPTION	RIFERIMENTO ADATTABILE ORIGINALE ORIGINAL ADAPTABLE REFERENCE
----------------	----------------------------	--

49050	ADATTATORE DUO MATIC (RIMORCHIO) DUO MATIC ADAPTOR COUPLING (TRAILER)	WABCO 452.804.012.0
-------	--	---------------------



CODICE CODE	DESCRIZIONE DESCRIPTION	RIFERIMENTO ADATTABILE ORIGINALE ORIGINAL ADAPTABLE REFERENCE
----------------	----------------------------	--

48050	ADATTATORE DUO MATIC (MOTRICE) DUO MATIC ADAPTOR COUPLING (TRUCK)	WABCO 452.802.009.0
-------	--	---------------------



GIUNTI DI ADATTAMENTO TIPO C.E.E

PALM COUPLINGS TYPE C.E.E.

CODICE CODE	DESCRIZIONE DESCRIPTION	RIFERIMENTO ADATTABILE ORIGINALE ORIGINAL ADAPTABLE REFERENCE
----------------	----------------------------	--

48100	Semiaccoppiamento C.E.E. per rimorchio / Semi-connection for trailer	WABCO 452.201.010.0
-------	--	---------------------

48900	Semiaccoppiamento C.E.E. per motrice / Semi-connection for truck	WABCO 452.300.031.0
-------	--	---------------------



GIUNTI DI ACCOPPIAMENTO PALM COUPLINGS

GIUNTI DI ADATTAMENTO TIPO CUNA

PALM COUPLINGS TYPE CUNA

Modello Base/Basic Model



CODICE CODE	DESCRIZIONE DESCRIPTION
MOTRICE - TRUCK	
42040	Giunto accopp. fisso modello base <u>senza raccordi/senza Interruttore</u> -C/SFERE (MOTRICE)- Maniglia dx Right handle port threads <u>without fittings without switch</u> - W/SPHERES (TRUCK)
42030	Giunto accopp. fisso <u>con raccordi</u> MF22X1,5-MF22X1,5-C/SFERE (MOTRICE) - Maniglia dx Right handle port threads <u>with fittings</u> MF22X1,5-MF22X1,5- W/SPHERES (TRUCK)
42000/SR	Giunto accopp. fisso modello base <u>con Interruttore</u> -C/SFERE (MOTRICE)- Maniglia dx Right handle port threads without fittings <u>with switch</u> - W/SPHERES (TRUCK)
42000	Giunto accopp. fisso <u>con raccordi</u> MF22X1,5-MF22X1,5 <u>con Interruttore</u> -C/SFERE (MOTRICE)-Maniglia dx Right handle port threads <u>with fittings</u> MF22X1,5-MF22X1,5 <u>with switch</u> - W/SPHERES (TRUCK)
42100	Giunto accopp. fisso <u>con raccordi</u> MF22X1,5-MF18X1,5 <u>con Interruttore</u> -C/SFERE (MOTRICE)-Maniglia dx Right handle port threads <u>with fittings</u> MF22X1,5-MF18X1,5 <u>with switch</u> - W/SPHERES (TRUCK)

Modello Base/Basic Model



CODICE CODE	DESCRIZIONE DESCRIPTION
SEMIRIMORCHIO - SEMITRAILER	
43000/SR	Giunto accoppiamento fisso <u>senza raccordi</u> - C/PUNTALINI (SEMIRIMORCHIO) - Maniglia dx Right handle port <u>without fittings</u> - W/PUSHRODS (SEMITRAILER)
43000	Giunto accoppiamento fisso <u>con raccordi</u> MF22X1,5 -MF22X1,5 C/PUNTALINI (SEMIRIMORCHIO) - Maniglia dx Right handle port threads <u>with fittings</u> MF22X1,5 - MF22X1,5 W/PUSHRODS (SEMITRAILER)
43100	Giunto accoppiamento fisso <u>con raccordi</u> MF22X1,5 -MF18X1,5 C/PUNTALINI (SEMIRIMORCHIO) - Maniglia dx Right handle port <u>with fittings</u> MF22X1,5 - MF18X1,5 W/PUSHRODS (SEMITRAILER)
43200	Giunto accoppiamento fisso <u>con raccordi</u> MF22X1,5 -MF22X1,5 C/PUNTALINI (SEMIRIMORCHIO) - Maniglia sx Left handle port <u>with fittings</u> MF22X1,5 - MF22X1,5 W/PUSHRODS (SEMITRAILER)



CODICE CODE	DESCRIZIONE DESCRIPTION
RIMORCHIO - TRAILER	
46000	Semiaccoppiamento mobile C/PUNTALINI <u>con bocchettone</u> per tubo in gomma (RIMORCHIO) - Foto qui a fianco Movable semi-connection W/PUSHRODS <u>with pipe union</u> for rubber pipe (TRAILER) - Photo on the side
46025	Semiaccoppiamento mobile C/PUNTALINI <u>con raccordi</u> MF22X1,5 (RIMORCHIO) Movable semi-connection W/PUSHRODS <u>with fittings</u> MF22X1,5 (TRAILER)
46050	Semiaccoppiamento mobile C/PUNTALINI <u>senza raccordi</u> MF16X1,5 (RIMORCHIO) Movable semi-connection W/PUSHRODS <u>without fittings</u> MF16X1,5 (TRAILER)



CODICE CODE	DESCRIZIONE DESCRIPTION
TRATTORE - TRACTOR	
47000	Semiaccoppiamento mobile C/SFERE <u>con bocchettone</u> per tubo in gomma - raccordo F22X1,5 (TRATTORE) - Foto qui a fianco Movable semi-connection W/SPHERES <u>with pipe union</u> for rubber pipe - port threads F22X1,5 (TRACTOR) - Photo on the side
47025	Semiaccoppiamento mobile C/SFERE <u>con raccordi</u> MF22X1,5 (TRATTORE) Movable semi-connection W/SPHERES <u>with fittings</u> MF22X1,5 (TRACTOR)
47050	Semiaccoppiamento mobile C/SFERE <u>senza raccordi</u> MF16X1,5 (TRATTORE) Movable semi-connection W/SPHERES <u>without fittings</u> MF16X1,5 (TRACTOR)

GIUNTI DI ACCOPPIAMENTO PALM COUPLINGS

GIUNTI DI ADATTAMENTO TIPO ISO

PALM COUPLINGS TYPE ISO

CODICE CODE	DESCRIZIONE DESCRIPTION	RIFERIMENTO ADATTABILE ORIGINALE ORIGINAL ADAPTABLE REFERENCE
48300	Semiaccoppiamento per MOTRICE - rosso autom. M16X1,5 Semi-connection for TRUCK - red autom. M16X1,5	WABCO 452.200.221.0 / 952.200.221.0
48325	Semiaccoppiamento per MOTRICE - rosso autom. M22X1,5 Semi-connection for TRUCK - red autom. M22X1,5	WABCO 452.200.211.0
48400	Semiaccoppiamento per RIMORCHIO - rosso manuale M16X1,5 Semi-connection for TRAILER - red manual M16X1,5	WABCO 952.200.021.0
48425	Semiaccoppiamento per RIMORCHIO - rosso manuale M22X1,5 Semi-connection for TRAILER - red manual M22X1,5	WABCO 452.200.011.0



CODICE CODE	DESCRIZIONE DESCRIPTION	RIFERIMENTO ADATTABILE ORIGINALE ORIGINAL ADAPTABLE REFERENCE
48350	Semiaccoppiamento per MOTRICE - giallo autom. M16X1,5 Semi-connection for TRUCK - yellow autom. M16X1,5	WABCO 452.200.222.0 / 952.200.222.0
48375	Semiaccoppiamento per MOTRICE - giallo autom. M22X1,5 Semi-connection for TRUCK - yellow autom. M22X1,5	WABCO 452.200.212.0
48600	Semiaccoppiamento per RIMORCHIO - giallo manuale M16X1,5 Semi-connection for TRAILER - yellow manual. M16X1,5	WABCO 952.200.022.0
48625	Semiaccoppiamento per RIMORCHIO - giallo manuale M22X1,5 Semi-connection for TRAILER - yellow manual. M22X1,5	WABCO 452.200.012.0



CODICE CODE	DESCRIZIONE DESCRIPTION	RIFERIMENTO ADATTABILE ORIGINALE ORIGINAL ADAPTABLE REFERENCE
48930	Semiaccoppiamento per RIMORCHIO - rosso C/FILTRO M16X1,5 Semi-connection for TRAILER - red W/FILTER M16X1,5	WABCO 952.201.004.0
48940	Semiaccoppiamento per RIMORCHIO - giallo C/FILTRO M16X1,5 Semi-connection for TRAILER - yellow W/FILTER M16X1,5	WABCO 952.201.003.0



CODICE CODE	DESCRIZIONE DESCRIPTION	RIFERIMENTO ADATTABILE ORIGINALE ORIGINAL ADAPTABLE REFERENCE
48950	Semiaccoppiamento per RIMORCHIO - rosso C/FILTRO M16X1,5 Semi-connection for TRAILER- red W/FILTER M16X1,5	WABCO 952.201.002.0
48960	Semiaccoppiamento per RIMORCHIO - giallo C/FILTRO M16X1,5 Semi-connection for TRAILER - yellow W/FILTER M16X1,5	WABCO 952.201.001.0



GIUNTI DI ACCOPPIAMENTO PALM COUPLINGS

GIUNTI DI ADATTAMENTO TIPO ISO

PALM COUPLINGS TYPE ISO



CODICE CODE	DESCRIZIONE DESCRIPTION	RIFERIMENTO ADATTABILE ORIGINALE ORIGINAL ADAPTABLE REFERENCE
48980	Semiaccoppiamento per RIMORCHIO - giallo C/FILTRO e C/PRESA PRESSIONE M16X1,5 - Ingresso aria con filettatura femmina M16x1,5 Semi-connection for TRAILER - yellow W/FILTER and W/ TEST CONNECTOR M16X1,5	WABCO 952.201.008.0
48990	Semiaccoppiamento per RIMORCHIO - giallo C/FILTRO e C/PRESA PRESSIONE M16X1,5 - Ingresso aria con filettatura femmina M16x1,5 e Ghiera fissaggio M24x1,5 Semi-connection for TRAILER - yellow W/FILTER and W/ TEST CONNECTOR M16X1,5	WABCO 952.201.007.0



CODICE CODE	DESCRIZIONE DESCRIPTION	RIFERIMENTO ADATTABILE ORIGINALE ORIGINAL ADAPTABLE REFERENCE
48500	Semiaccoppiamento per MOTRICE - rosso autom. M16X1,5 Semi-connection for TRUCK - red autom. M16X1,5	WABCO 952.200.210.0

PROLUNGA E KIT PER GIUNTI ISO

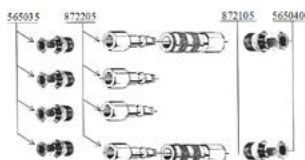
CONNECTION AND KIT FOR PALM COUPLINGS



CODICE CODE	DESCRIZIONE DESCRIPTION
48650	Prolunga per giunto ISO / Extension for ISO coupling

CODICE CODE	DESCRIZIONE DESCRIPTION
48660	KIT per agevolare l'accoppiamento e il disaccoppiamento dei giunti mobili tipo ISO (impugnatura) KIT to simplify connection and disconnection of ISO coupling joints (grips)

CODICE CODE	DESCRIZIONE DESCRIPTION	RIFERIMENTO ADATTABILE ORIGINALE ORIGINAL ADAPTABLE REFERENCE
48670	SUPPORTO GIUNTI DI ACCOPPIAMENTO—SUPPORT FOR PALM COUPLING	WABCO 452.402.000.0



CODICE CODE	DESCRIZIONE DESCRIPTION
48700	KIT innesto rapido per giunto ISO / ISO palm coupling KIT

CILINDRI OPERATORE FRENO MOTORE OPERATING CYLINDERS ENGINE BRAKE

CILINDRI OPERATORE FRENO MOTORE

OPERATING CYLINDERS ENGINE BRAKE

CODICE CODE	ESTREMITA' PUNTALE PUSH-ROD TIP	ALESAGGIO X CORSA BORE X STROKE	APPLICAZIONE APPLICATION	RIFERIMENTO ADATTABILE ORIGINALE ORIGINAL ADAPTABLE REFERENCE
24300	M10 x 1,25	Ø 48 x 80	180N, NC, NT	IVECO 4671869
			300PC, PT, 308	IVECO 4695111
			308L BUS-343	IVECO 4598004
			619N1-N1P-T-T1P	IVECO 4715913
			697N-NP-T-TP	IVECO
			691N-NS-TS	IVECO
			684N-NP-TP-662T-683N-T	IVECO
			OM 160U-T-180	IVECO
			180T-300P-T	IVECO
			693N-N1-T-T1	IVECO
			AP 160 BUS	IVECO
			160NC-NT-170NC26	KNORR AC390PB
190.26	KNORR AC390PBX			



CODICE CODE	ESTREMITA' PUNTALE PUSH-ROD TIP	ALESAGGIO X CORSA BORE X STROKE	APPLICAZIONE APPLICATION	RIFERIMENTO ADATTABILE ORIGINALE ORIGINAL ADAPTABLE REFERENCE
24350	M10 x 1,25	Ø 48 x 80	OM 130R-T	IVECO 4535702 - 4575707 - 8544662
			643N-N1-T - 645N	KNORR AC390PA
			673N-NR-NT	KNORR AC395A
			650N-662N	KNORR AC392B



CODICE CODE	ESTREMITA' PUNTALE PUSH-ROD TIP	ALESAGGIO X CORSA BORE X STROKE	APPLICAZIONE APPLICATION	RIFERIMENTO ADATTABILE ORIGINALE ORIGINAL ADAPTABLE REFERENCE
24600	R6 sferico/spherical	Ø 30 x 40	90NC-F13	IVECO 500339316
			F35T-190F35-F35T	" "
			100EC-F13-170F35	" "
			80NC-F13-80NR	KNORR AC399A



CILINDRI OPERATORE FRENO MOTORE OPERATING CYLINDERS ENGINE BRAKE

CILINDRI OPERATORE FRENO MOTORE

OPERATING CYLINDERS ENGINE BRAKE



CODICE CODE	ESTREMITA' PUNTALE PUSH-ROD TIP	ALESAGGIO X CORSA BORE X STROKE	APPLICAZIONE APPLICATION	RIFERIMENTO ADATTABILE ORIGINALE ORIGINAL ADAPTABLE REFERENCE
24650	M10 x 1,25	Ø 48 x 45	370S35 BUS	IVECO 7981576
			330.35	IVECO
			190.35/38/42	IVECO



CODICE CODE	ESTREMITA' PUNTALE PUSH-ROD TIP	ALESAGGIO X CORSA BORE X STROKE	APPLICAZIONE APPLICATION	RIFERIMENTO ADATTABILE ORIGINALE ORIGINAL ADAPTABLE REFERENCE
24700	M8 x 1,25	Ø 25 x 67	NC20-300PC	IVECO 4707583
			250NC20 E DERIVATI / AND DERIVATIVES	IVECO
			130NC E DERIVATI / AND DERIVATIVES	KNORR AC369A
			673N-NR-159NC17	KNORR AC369B



CODICE CODE	ESTREMITA' PUNTALE PUSH-ROD TIP	ALESAGGIO X CORSA BORE X STROKE	APPLICAZIONE APPLICATION	RIFERIMENTO ADATTABILE ORIGINALE ORIGINAL ADAPTABLE REFERENCE
24800	foro/hole Ø 7,5	Ø 42 x 69	110AL BUS-306G.M	IVECO 4670335
			662N3-N3P-662T	IVECO
			410 BUS-662N2-N2PR	IVECO
			662N3 BUS-672N	IVECO
			314/S BUS-314/3 BUS	IVECO
			100NC-110NC-PC-NR-NT	KNORR AC391



GENERALE - GENERAL

CILINDRI OPERATORE FRENO MOTORE OPERATING CYLINDERS ENGINE BRAKE

CILINDRI OPERATORE FRENO MOTORE

OPERATING CYLINDERS ENGINE BRAKE

CODICE CODE	ESTREMITA' PUNTALE PUSH-ROD TIP	ALESAGGIO X CORSA BORE X STROKE	APPLICAZIONE APPLICATION	RIFERIMENTO ADATTABILE ORIGINALE ORIGINAL ADAPTABLE REFERENCE
27100	M8 x 1,25	Ø 30 x 60	75-80-90-110-115-120-130-135	IVECO 42042638
			145-160-170-175-190-260-330	IVECO 41022031 - 42050524
			190.24/26/32 TURBOTECH	" "
			240.26/32 TURBOTECH	" "
			A135.17 - A175.24 BUS	" "
			370S24/S25/S30/S35 BUS	" "
			370SE.27/.29/.35 BUS	" "
			EUROCARGO - TURBOZETA	" "



CODICE CODE	ESTREMITA' PUNTALE PUSH-ROD TIP	ALESAGGIO X CORSA BORE X STROKE	APPLICAZIONE APPLICATION	RIFERIMENTO ADATTABILE ORIGINALE ORIGINAL ADAPTABLE REFERENCE
27700	M12 x 1,5	Ø 35 x 70	190.30/36 TURBOTECH	IVECO 4700966
			220.36 TURBOTECH	" "
			240.36 TURBOTECH	" "
			260.36 TURBOTECH	" "
			240.36 TURBOSTAR	" "
			260.36 TURBOSTAR	" "
			A135.14 BUS	" "
115-135-190.30-330.30	KNORR AC398A			



CODICE CODE	DESCRIZIONE DESCRIPTION	RIFERIMENTO ADATTABILE ORIGINALE ORIGINAL ADAPTABLE REFERENCE
27780	CILINDRO OPERATORE FRENO MOTORE OPERATING CYLINDER ENGINE BRAKE	KNORR SZ1200



I NOSTRI ARTICOLI NON SONO ORIGINALI, MA CON GLI STESSI INTERCAMBIABILI, I RIFERIMENTI SONO CITATI A PURO TITOLO INDICATIVO.
OUR PRODUCTS ARE ALL ALTERNATIVES TO THE ORIGINAL, MANUFACTURERS ARE USED FOR REFERENCE PURPOSES ONLY.

MASSE FRENANTI WHEEL BRAKES

MASSE FRENANTI - IMPIANTO LOCKEED

WHEEL BRAKES - LOCKEED SYSTEM



CODICE CODE	DESCRIZIONE DESCRIPTION		APPLICAZIONE APPLICATION	RIFERIMENTO ADATTABILE ORIGINALE ORIGINAL ADAPTABLE REFERENCE
MF0010	MASSA FRENANTE SINISTRA LEFT WHEEL BRAKE	∅ 254 X 89	DAILY RESTLING 38.8-35.10	IVECO 500300073
MF0020	MASSA FRENANTE DESTRA RIGHT WHEEL BRAKE	∅ 254 X 89	NEW DAILY 35.8-40.8 -35.10-45.10-49.10	IVECO 500300075
MF0030*	MASSA FRENANTE SINISTRA LEFT WHEEL BRAKE	∅ 254 X 89	NEW DAILY 35.10	IVECO 500300079
MF0040*	MASSA FRENANTE DESTRA RIGHT WHEEL BRAKE	∅ 254 X 89	TURBO DAILY 35.12	IVECO 500300080

* CON SEGNALE DI USURA
WITH INDICATOR

- Per questi prodotti sono disponibili anche i relativi kit di riparazione (consultare il Catalogo Craver Kit)
For above products are available also the repair kits (see Craver Repair kit Catalogue)



REGOLATORI DI PRESSIONE UNLOADER VALVES

REGOLATORI DI PRESSIONE

UNLOADER VALVES

CODICE CODE	DESCRIZIONE DESCRIPTION	RIFERIMENTO ADATTABILE ORIGINALE ORIGINAL ADAPTABLE REFERENCE
14B-32 00 00	REGOLATORE DI PRESSIONE - UNLOADER VALVE	BOSCH 0.481.039.201
14B-32 00 10	REGOLATORE DI PRESSIONE - UNLOADER VALVE	BOSCH 0.481.039.202
14B-32 00 20	REGOLATORE DI PRESSIONE - UNLOADER VALVE	BOSCH 0.481.039.240
14B-32 00 30	REGOLATORE DI PRESSIONE - UNLOADER VALVE	BOSCH 0.481.039.218
14B-32 00 40	REGOLATORE DI PRESSIONE - UNLOADER VALVE	BOSCH 0.481.039.222
14B-32 00 50	REGOLATORE DI PRESSIONE - UNLOADER VALVE	BOSCH 0.481.039.221
14B-32 00 60	REGOLATORE DI PRESSIONE - UNLOADER VALVE	BOSCH 0.481.039.209
14B-32 00 70	REGOLATORE DI PRESSIONE - UNLOADER VALVE	BOSCH 0.481.039.213
14B-32 00 80	REGOLATORE DI PRESSIONE - UNLOADER VALVE	BOSCH 0.481.039.234
14B-32 00 90	REGOLATORE DI PRESSIONE - UNLOADER VALVE	BOSCH 0.481.039.241
14B-32 20 00	REGOLATORE DI PRESSIONE - UNLOADER VALVE	BOSCH 0.481.039.210



CODICE CODE	DESCRIZIONE DESCRIPTION	RIFERIMENTO ADATTABILE ORIGINALE ORIGINAL ADAPTABLE REFERENCE
14K-40 00 00	REGOLATORE DI PRESSIONE - UNLOADER VALVE	KNORR SV3371



CODICE CODE	DESCRIZIONE DESCRIPTION	RIFERIMENTO ADATTABILE ORIGINALE ORIGINAL ADAPTABLE REFERENCE
14K-32 90 60	VALVOLA LIMITATRICE - HEIGHT LIMITATION VALVE	KNORR AE1122



CODICE CODE	DESCRIZIONE DESCRIPTION	RIFERIMENTO ADATTABILE ORIGINALE ORIGINAL ADAPTABLE REFERENCE
14W-32 00 00	REGOLATORE DI PRESSIONE - UNLOADER VALVE	WABCO 475.304.151.0
14W-32 00 05	REGOLATORE DI PRESSIONE - UNLOADER VALVE	WABCO 475.304.150.0
14W-32 00 10	REGOLATORE DI PRESSIONE - UNLOADER VALVE	WABCO 475.304.152.0
14W-32 00 15	REGOLATORE DI PRESSIONE - UNLOADER VALVE	WABCO 475.304.153.0
14W-32 00 20	REGOLATORE DI PRESSIONE - UNLOADER VALVE	WABCO 475.304.154.0
14W-32 00 25	REGOLATORE DI PRESSIONE - UNLOADER VALVE	WABCO 475.304.155.0
14W-32 00 30	REGOLATORE DI PRESSIONE - UNLOADER VALVE	WABCO 475.304.156.0
14W-32 00 35	REGOLATORE DI PRESSIONE - UNLOADER VALVE	WABCO 475.304.171.0
14W-32 00 40	REGOLATORE DI PRESSIONE - UNLOADER VALVE	WABCO 475.304.170.0
14W-32 00 45	REGOLATORE DI PRESSIONE - UNLOADER VALVE	WABCO 475.304.173.0
14W-32 00 50	REGOLATORE DI PRESSIONE - UNLOADER VALVE	WABCO 475.304.176.0
14W-32 00 55	REGOLATORE DI PRESSIONE - UNLOADER VALVE	WABCO 475.304.255.0





GENERALE - GENERAL

REGOLATORI DI PRESSIONE UNLOADER VALVES

REGOLATORI DI PRESSIONE

UNLOADER VALVES



CODICE CODE	DESCRIZIONE DESCRIPTION	RIFERIMENTO ADATTABILE ORIGINALE ORIGINAL ADAPTABLE REFERENCE
14W-32 00 60	REGOLATORE DI PRESSIONE - UNLOADER VALVE	WABCO 975.303.463.0
14W-32 00 65	REGOLATORE DI PRESSIONE - UNLOADER VALVE	WABCO 975.303.082.0
14W-32 00 70	REGOLATORE DI PRESSIONE - UNLOADER VALVE	WABCO 975.303.120.0
14W-32 00 75	REGOLATORE DI PRESSIONE - UNLOADER VALVE	WABCO 975.303.469.0
14W-32 00 80	REGOLATORE DI PRESSIONE - UNLOADER VALVE	WABCO 975.303.472.0
14W-32 00 85	REGOLATORE DI PRESSIONE - UNLOADER VALVE	WABCO 975.303.541.0
14W-32 00 90	REGOLATORE DI PRESSIONE - UNLOADER VALVE	WABCO 975.303.072.0
14W-32 10 00	REGOLATORE DI PRESSIONE - UNLOADER VALVE	WABCO 975.303.084.0
14W-32 10 10	REGOLATORE DI PRESSIONE - UNLOADER VALVE	WABCO 975.303.446.0
14W-32 10 20	REGOLATORE DI PRESSIONE - UNLOADER VALVE	WABCO 975.303.140.0
14W-32 10 30	REGOLATORE DI PRESSIONE - UNLOADER VALVE	WABCO 975.303.220.0
14W-32 10 40	REGOLATORE DI PRESSIONE - UNLOADER VALVE	WABCO 975.300.014.0
14W-32 10 50	REGOLATORE DI PRESSIONE - UNLOADER VALVE	WABCO 975.300.111.0
14W-32 10 60	REGOLATORE DI PRESSIONE - UNLOADER VALVE	WABCO 975.300.112.0
14W-32 10 70	REGOLATORE DI PRESSIONE - UNLOADER VALVE	WABCO 975.300.156.0
14W-32 10 80	REGOLATORE DI PRESSIONE - UNLOADER VALVE	WABCO 975.300.095.0
14W-32 10 90	REGOLATORE DI PRESSIONE - UNLOADER VALVE	WABCO 975.300.551.0
14W-32 20 10	REGOLATORE DI PRESSIONE - UNLOADER VALVE	WABCO 975.300.110.0
14W-32 20 30	REGOLATORE DI PRESSIONE - UNLOADER VALVE	WABCO 975.300.500.0
14W-32 20 40	REGOLATORE DI PRESSIONE - UNLOADER VALVE	WABCO 975.300.502.0
14W-32 30 00	REGOLATORE DI PRESSIONE - UNLOADER VALVE	WABCO 975.303.473.0
14W-32 30 10	REGOLATORE DI PRESSIONE - UNLOADER VALVE	WABCO 975.303.441.0
14W-32 30 20	REGOLATORE DI PRESSIONE - UNLOADER VALVE	WABCO 975.303.474.0
14W-32 30 30	REGOLATORE DI PRESSIONE - UNLOADER VALVE	WABCO 975.303.504.0
14W-32 30 50	REGOLATORE DI PRESSIONE - UNLOADER VALVE	WABCO 975.303.447.0
14W-32 30 90	REGOLATORE DI PRESSIONE - UNLOADER VALVE	WABCO 975.303.503.0
14W-32 40 00	REGOLATORE DI PRESSIONE - UNLOADER VALVE	WABCO 975.303.061.0
14W-32 40 10	REGOLATORE DI PRESSIONE - UNLOADER VALVE	WABCO 975.303.081.0
14W-32 40 20	REGOLATORE DI PRESSIONE - UNLOADER VALVE	WABCO 975.303.085.0
14W-32 40 30	REGOLATORE DI PRESSIONE - UNLOADER VALVE	WABCO 975.303.060.0
14W-32 40 40	REGOLATORE DI PRESSIONE - UNLOADER VALVE	WABCO 975.303.121.0
14W-32 80 00	REGOLATORE DI PRESSIONE - UNLOADER VALVE	WABCO 975.300.550.0

REGOLATORI DI PRESSIONE UNLOADER VALVES

REGOLATORI DI PRESSIONE

UNLOADER VALVES

CODICE CODE	DESCRIZIONE DESCRIPTION	RIFERIMENTO ADATTABILE ORIGINALE ORIGINAL ADAPTABLE REFERENCE
14W-32 40 70	REGOLATORE DI PRESSIONE - UNLOADER VALVE	WABCO 475.010.002.0
14W-32 50 00	REGOLATORE DI PRESSIONE - UNLOADER VALVE	WABCO 475.010.008.0
14W-32 70 00	REGOLATORE DI PRESSIONE - UNLOADER VALVE	WABCO 475.010.006.0
14W-32 70 10	REGOLATORE DI PRESSIONE - UNLOADER VALVE	WABCO 475.010.000.0
14W-32 70 20	REGOLATORE DI PRESSIONE - UNLOADER VALVE	WABCO 475.010.015.0
14W-32 70 25	REGOLATORE DI PRESSIONE - UNLOADER VALVE	WABCO 475.010.032.0
14W-32 70 30	REGOLATORE DI PRESSIONE - UNLOADER VALVE	WABCO 475.010.001.0
14W-32 70 40	REGOLATORE DI PRESSIONE - UNLOADER VALVE	WABCO 475.010.007.0
14W-32 70 50	REGOLATORE DI PRESSIONE - UNLOADER VALVE	WABCO 475.010.010.0
14W-32 70 60	REGOLATORE DI PRESSIONE - UNLOADER VALVE	WABCO 475.010.011.0
14W-32 70 70	REGOLATORE DI PRESSIONE - UNLOADER VALVE	WABCO 475.010.013.0
14W-32 70 80	REGOLATORE DI PRESSIONE - UNLOADER VALVE	WABCO 475.010.101.0
14W-32 70 85	REGOLATORE DI PRESSIONE - UNLOADER VALVE	WABCO 475.010.025.0
14W-32 70 95	REGOLATORE DI PRESSIONE - UNLOADER VALVE	WABCO 475.010.400.0



CODICE CODE	DESCRIZIONE DESCRIPTION	RIFERIMENTO ADATTABILE ORIGINALE ORIGINAL ADAPTABLE REFERENCE
14W-32 60 00	REGOLATORE DI PRESSIONE - UNLOADER VALVE	WABCO 475.010.314.0



CODICE CODE	PRESSIONE DI MANDATA DELIVERED PRESSURE	GAMMA DI REGOLAZIONE RANGE OF ADJUSTMENT	RIFERIMENTO ADATTABILE ORIGINALE ORIGINAL ADAPTABLE REFERENCE
14W-32 90 00	7.5±0.2 bar	4.0 ... 8.0 bar	WABCO 475.015.031.0
14W-32 90 10	11±0.2 bar	8.5 ... 11 bar	WABCO 475.015.032.0
14W-32 90 20	6.7±0.2 bar	4.0 ... 8.0 bar	WABCO 475.015.036.0
14W-32 90 25	8.7±0.2 bar	8.5 ... 11 bar	WABCO 475.015.035.0
14W-32 90 30	9.5-0.4 bar	8.5 ... 11 bar	WABCO 475.015.037.0
14W-32 90 35	8±0.2 bar	4.0 ... 8.0 bar	WABCO 475.015.018.0
14W-32 90 40	8.5-0.4 bar	8.5 ... 11 bar	WABCO 475.015.039.0
14W-32 90 45	3.5-0.4 bar	3.5 ... 4.5 bar	WABCO 475.015.004.0
14W-32 90 50	4.5±0.2 bar	3.5 ... 4.5 bar	WABCO 475.015.400.0
14W-32 90 55	5.0±0.2 bar	4.0 ... 8.0 bar	WABCO 475.015.503.0
14W-32 90 80	6.5±0.2 bar	4.0 ... 8.0 bar	WABCO 475.015.500.0
14W-32 90 90	5.7±0.2 bar	4.0 ... 8.0 bar	WABCO 475.015.510.0



RUBINETTI A SFERA - RUBINETTI COMANDO A MANO BALL COCKS - HAND BRAKE VALVES

RUBINETTI A SFERA

COCKS WITH SPHERE



CODICE CODE	DESCRIZIONE DESCRIPTION	RACCORDI FILETTATI THREAD PORT
13610	RUBINETTO A SFERA (ROSSO) - COCK WITH SPHERE (RED)	G1/2"
13620	RUBINETTO A SFERA (GIALLO) - COCK WITH SPHERE (YELLOW)	G1/2"

RUBINETTI DI COMANDO A MANO

HAND BRAKE VALVES



CODICE CODE	DESCRIZIONE DESCRIPTION	RACCORDO FILETTATO THREAD PORT
14000	RUBINETTO DI COMANDO A MANO - HAND BRAKE VALVE	M22 x 1,5



CODICE CODE	DESCRIZIONE DESCRIPTION	RIFERIMENTO ADATTABILE ORIGINALE ORIGINAL ADAPTABLE REFERENCE
6K-24 10 00	RUBINETTO DI COMANDO A MANO - HAND BRAKE VALVE	KNORR HB1143
6K-24 10 10	RUBINETTO DI COMANDO A MANO - HAND BRAKE VALVE	KNORR HB1176
6K-24 10 20	RUBINETTO DI COMANDO A MANO - HAND BRAKE VALVE	KNORR HB1258
6K-24 30 00	RUBINETTO DI COMANDO A MANO - HAND BRAKE VALVE	KNORR HB1142



CODICE CODE	DESCRIZIONE DESCRIPTION	RIFERIMENTO ADATTABILE ORIGINALE ORIGINAL ADAPTABLE REFERENCE
6K-24 40 00	RUBINETTO DI COMANDO A MANO - HAND BRAKE VALVE	KNORR DPM95AAX



CODICE CODE	DESCRIZIONE DESCRIPTION	RIFERIMENTO ADATTABILE ORIGINALE ORIGINAL ADAPTABLE REFERENCE
6W-24 00 00	RUBINETTO DI COMANDO A MANO - HAND BRAKE VALVE	WABCO 961.701.100.0
6W-24 00 10	RUBINETTO DI COMANDO A MANO - HAND BRAKE VALVE	WABCO 961.701.105.0
6W-24 20 00	RUBINETTO DI COMANDO A MANO - HAND BRAKE VALVE	WABCO 961.701.110.0
6W-24 20 10	RUBINETTO DI COMANDO A MANO - HAND BRAKE VALVE	WABCO 961.701.102.0
6W-24 30 00	RUBINETTO DI COMANDO A MANO - HAND BRAKE VALVE	WABCO 961.702.001.0
6W-24 30 10	RUBINETTO DI COMANDO A MANO - HAND BRAKE VALVE	WABCO 961.702.005.0
6W-24 30 20	RUBINETTO DI COMANDO A MANO - HAND BRAKE VALVE	WABCO 961.702.004.0
6W-24 40 00	RUBINETTO DI COMANDO A MANO - HAND BRAKE VALVE	WABCO 961.703.001.0



GENERALE - GENERAL

RUBINETTI COMANDO A MANO HAND BRAKE VALVES

RUBINETTI DI COMANDO A MANO

HAND BRAKE VALVES

CODICE CODE	DESCRIZIONE DESCRIPTION	RIFERIMENTO ADATTABILE ORIGINALE ORIGINAL ADAPTABLE REFERENCE
6W-24 00 35	RUBINETTO DI COMANDO A MANO - HAND BRAKE VALVE	WABCO 961.723.007.0 - KNORR DPM94EY
6W-24 50 00	RUBINETTO DI COMANDO A MANO - HAND BRAKE VALVE	WABCO 961.722.151.0
6W-24 50 10	RUBINETTO DI COMANDO A MANO - HAND BRAKE VALVE	WABCO 961.722.156.0
6W-24 50 20	RUBINETTO DI COMANDO A MANO - HAND BRAKE VALVE	WABCO 961.722.168.0
6W-24 50 30	RUBINETTO DI COMANDO A MANO - HAND BRAKE VALVE	WABCO 961.722.212.0
6W-24 50 40	RUBINETTO DI COMANDO A MANO - HAND BRAKE VALVE	WABCO 961.721.040.0
6W-24 50 50	RUBINETTO DI COMANDO A MANO - HAND BRAKE VALVE	WABCO 961.723.001.0
6W-24 50 60	RUBINETTO DI COMANDO A MANO - HAND BRAKE VALVE	WABCO 961.723.208.0
6W-24 50 70	RUBINETTO DI COMANDO A MANO - HAND BRAKE VALVE	WABCO 961.723.204.0
6W-24 50 80	RUBINETTO DI COMANDO A MANO - HAND BRAKE VALVE	WABCO 961.723.108.0
6W-24 50 90	RUBINETTO DI COMANDO A MANO - HAND BRAKE VALVE	WABCO 961.723.118.0
6W-24 60 50	RUBINETTO DI COMANDO A MANO - HAND BRAKE VALVE	WABCO 961.723.104.0
6W-24 60 60	RUBINETTO DI COMANDO A MANO - HAND BRAKE VALVE	WABCO 961.722.252.0
6W-24 60 70	RUBINETTO DI COMANDO A MANO - HAND BRAKE VALVE	WABCO 961.722.258.0
6W-24 60 80	RUBINETTO DI COMANDO A MANO - HAND BRAKE VALVE	WABCO 961.722.269.0
6W-24 60 90	RUBINETTO DI COMANDO A MANO - HAND BRAKE VALVE	WABCO 961.722.275.0
6W-24 70 00	RUBINETTO DI COMANDO A MANO - HAND BRAKE VALVE	WABCO 961.723.107.0
6W-24 70 20	RUBINETTO DI COMANDO A MANO - HAND BRAKE VALVE	WABCO 961.722.266.0
6W-24 70 40	RUBINETTO DI COMANDO A MANO - HAND BRAKE VALVE	WABCO 961.722.262.0 - KNORR HB1189
6W-24 80 00	RUBINETTO DI COMANDO A MANO - HAND BRAKE VALVE	WABCO 961.721.004.0
6W-25 00 00	RUBINETTO DI COMANDO A MANO - HAND BRAKE VALVE	WABCO 961.723.111.0
6W-25 10 00	RUBINETTO DI COMANDO A MANO - HAND BRAKE VALVE	WABCO 961.723.015.0
6W-26 10 00	RUBINETTO DI COMANDO A MANO - HAND BRAKE VALVE	WABCO 961.722.314.0
6W-27 00 00	RUBINETTO DI COMANDO A MANO - HAND BRAKE VALVE	WABCO 961.722.150.0
6W-27 10 00	RUBINETTO DI COMANDO A MANO - HAND BRAKE VALVE	WABCO 961.723.016.0 - 961.723.021.0 - 961.723.004.0 - 961.723.405.0



CODICE CODE	DESCRIZIONE DESCRIPTION	RIFERIMENTO ADATTABILE ORIGINALE ORIGINAL ADAPTABLE REFERENCE
6W-24 30 40	RUBINETTO DI COMANDO A MANO - HAND BRAKE VALVE	WABCO 961.721.019.0



CODICE CODE	DESCRIZIONE DESCRIPTION	RIFERIMENTO ADATTABILE ORIGINALE ORIGINAL ADAPTABLE REFERENCE
6W-24 90 00	RUBINETTO DI COMANDO A MANO - HAND BRAKE VALVE	WABCO 452.002.107.0



I NOSTRI ARTICOLI NON SONO ORIGINALI, MA CON GLI STESSI INTERCAMBIABILI, I RIFERIMENTI SONO CITATI A PURO TITOLO INDICATIVO.
OUR PRODUCTS ARE ALL ALTERNATIVES TO THE ORIGINAL, MANUFACTURERS ARE USED FOR REFERENCE PURPOSES ONLY.

SEPARATORI DI CONDENZA E FILTRI ARIA CONDENSATE SEPARATOR AND AIR FILTERS

SEPARATORI DI CONDENZA

CONDENSATE SEPARATOR



CODICE CODE	DESCRIZIONE DESCRIPTION	RIFERIMENTO ADATTABILE ORIGINALE ORIGINAL ADAPTABLE REFERENCE
12750	SEPARATORI DI CONDENZA - CONDENSATE SEPARATOR	IVECO 4719694 - 4747519
12760	SEPARATORI DI CONDENZA - CONDENSATE SEPARATOR	IVECO 4790595
12775	SEPARATORI DI CONDENZA - CONDENSATE SEPARATOR	IVECO 4689640 - 4747492 - 4760113
12880	SEPARATORI DI CONDENZA - CONDENSATE SEPARATOR	IVECO 4806858

FILTRI ARIA PER SEPARATORI DI CONDENZA

AIR FILTERS FOR CONDENSATE SEPARATOR



CODICE CODE	DESCRIZIONE DESCRIPTION	RIFERIMENTO ADATTABILE ORIGINALE ORIGINAL ADAPTABLE REFERENCE
12753	FILTRO ARIA IN FERRO ZINCATO - AIR FILTER IN GALVANIZED IRON	IVECO 9989866



CODICE CODE	DESCRIZIONE DESCRIPTION	RACCORDO FILETTATO THREAD PORT	RIFERIMENTO ADATTABILE ORIGINALE ORIGINAL ADAPTABLE REFERENCE
12950	FILTRO ARIA - AIR FILTER	M22x1,5	WABCO 432.500.000.0

- Utilizzo per sospensioni / for suspension: 1-2 entrata / inlet - 2-1 uscita / outlet
Utilizzo per frenatura / for air brake: 2-1 entrata / inlet - 1-2 uscita / outlet

SERBATOI ARIA COMPRESSA COMPRESSED AIR TANKS

SERBATOI ARIA COMPRESSA

COMPRESSED AIR TANKS

CODICE CODE	CAPACITA' VOLUME (liter)	DIMENSIONE DIMENSIONS	MASSA WEIGHT (kg)
32001	20	250x468	8.0
32004	20	296x370	7.9
32005	40	296x671	13.2
32006	5	150x381	3.5
32007	10	200x405	5.3
32008	25	246x625	9.7
32009	15	206x521	7.4
32011*	5	150x381	4.3
32012	27	300x458	9.8
32020	28	250x640	10.7
32024	28	296x491	10.0
32028	30	296x521	10.6
32032	33	250x741	12.2
32036	33	296x565	11.5
32040	45	360x534	13.4



CODICE CODE	CAPACITA' VOLUME (liter)	DIMENSIONE DIMENSIONS	MASSA WEIGHT (kg)
32044	50	300x788	16.0
32048	55	360x623	15.6
32050	85	360x939	22.3
32052	60	296x965	18.7
32056	60	360x713	16.7
32060	65	360x737	17.8
32064	75	360x830	20.0
32068	80	360x946	21.2
32072	100	360x1090	25.6

* Completo di staffa per essicatori - Complete of bracket for air dryers
Adattabile al Rif. Wabco: 950.105.001.0 / Adaptable to the Wabco ref.: 950.105.001.0

- Serbatoi Omologati e conformi alla direttiva europea 87/404 CE ed alla norma EN286/2
In accordance with european directive 87/404 CE and with the standard EN 286/2
- N. 3 raccordi filettati M22x1.5 / N. 3 thread ports M22x1.5

TIRANTI PER SERBATOI ARIA

AIR TANK SUPPORTS

CODICE CODE	DIAMETRO DIAMETER	DETTAGLI DETAILS
32080	206	TIRANTE DI FERRO - IRON ROD
32080/MD	206	TIRANTE CON GUAINA E STAFFA IN ACCIAIO ZINCATO WITH RUBBER COATED ROD AND GALVANIZED STEEL BRACKET
32090	250	TIRANTE DI FERRO - IRON ROD
32090/A	250	TIRANTE CON GUAINA - WITH RUBBER COATED ROD
32090/MD	250	TIRANTE CON GUAINA E STAFFA IN ACCIAIO ZINCATO WITH RUBBER COATED ROD AND GALVANIZED STEEL BRACKET
32092	300	TIRANTE DI FERRO - IRON ROD
32092/A	300	TIRANTE CON GUAINA - WITH RUBBER COATED ROD
32092/MD	300	TIRANTE CON GUAINA E STAFFA IN ACCIAIO ZINCATO WITH RUBBER COATED ROD AND GALVANIZED STEEL BRACKET
32096	360	TIRANTE DI FERRO - IRON ROD
32096/A	360	TIRANTE CON GUAINA - WITH RUBBER COATED ROD
32096/MD	360	TIRANTE CON GUAINA E STAFFA IN ACCIAIO ZINCATO WITH RUBBER COATED ROD AND GALVANIZED STEEL BRACKET





GENERALE - GENERAL

SERBATOI ARIA COMPRESSA E VALVOLE SPURGO COMPRESSED AIR TANKS AND DRAIN VALVES

VALVOLE DI SPURGO

DRAIN VALVES



CODICE CODE	DESCRIZIONE DESCRIPTION	FILETTATURA THREAD PORT	RIFERIMENTO ADATTABILE ORIGINALE ORIGINAL ADAPTABLE REFERENCE
13900	VALVOLA DI SPURGO - DRAIN VALVE	M22 x 1,5	WABCO 934.300.001.0



CODICE CODE	DESCRIZIONE DESCRIPTION	FILETTATURA THREAD PORT	RIFERIMENTO ADATTABILE ORIGINALE ORIGINAL ADAPTABLE REFERENCE
13930	VALVOLA DI SPURGO - DRAIN VALVE	M22 x 1,5	WABCO 934.301.000.0
13931	VALVOLA DI SPURGO - DRAIN VALVE	M22 x 1,5	WABCO 934.301.005.0



CODICE CODE	DESCRIZIONE DESCRIPTION	FILETTATURA THREAD PORT	RIFERIMENTO ADATTABILE ORIGINALE ORIGINAL ADAPTABLE REFERENCE
13950	VALVOLA DI SPURGO - DRAIN VALVE	M22 x 1,5	IVECO 2997010 - 4755126



CODICE CODE	DESCRIZIONE DESCRIPTION	FILETTATURA THREAD PORT	RIFERIMENTO ADATTABILE ORIGINALE ORIGINAL ADAPTABLE REFERENCE
4W-22 10 00	VALVOLA DI SPURGO - DRAIN VALVE	-	WABCO 434.300.000.0

SERVODISTRIBUTORI SERVODISTRIBUTORS

SERVODISTRIBUTORI RELE'

RELAY EMERGENCY VALVES

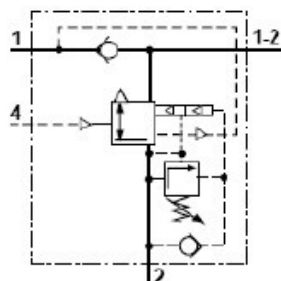
CODICE CODE	DESCRIZIONE DESCRIPTION	RIFERIMENTO ADATTABILE ORIGINALE ORIGINAL ADAPTABLE REFERENCE
10W-28 20 00	SERVODISTRIBUTORE RELE' - RELAY EMERGENCY VALVE SENZA RUBINETTO DI SFRENATURA - WITHOUT RELEASE VALVE	WABCO 971.002.150.0
10W-28 20 10	SERVODISTRIBUTORE RELE' - RELAY EMERGENCY VALVE CON RUBINETTO DI SFRENATURA - WITH RELEASE VALVE REF. CRAVER 10W-30 00 10	WABCO 971.002.530.0
10W-28 20 20	SERVODISTRIBUTORE RELE' - RELAY EMERGENCY VALVE CON RUBINETTO DI SFRENATURA - WITH RELEASE VALVE REF. CRAVER 10W-30 00 20	WABCO 971.002.531.0
10W-28 20 30	SERVODISTRIBUTORE RELE' - RELAY EMERGENCY VALVE CON RUBINETTO DI SFRENATURA - WITH RELEASE VALVE REF. CRAVER 10W-30 00 30	WABCO 971.002.533.0



DATI TECNICI / TECHNICAL DATA:

FLUIDO: ARIA
CAMPO DI APPLICAZIONE TERMICA: $-40 \div +80^{\circ}\text{C}$
PRESSIONE DI ESERCIZIO: MAX. 10 bar
PREDOMINANZA FISSATA A : 0 bar

FLUIDE : AIR
THERMAL RANGE OF APPLICATION: $-40 \div +80^{\circ}\text{C}$
OPERATING PRESSURE: MAX. 10 bar
PREDOMINANCE SET AT: 0 bar



PORTA 1 : Alimentazione (M22x1,5) - Da collegare con l'uscita del manettino di sfrenatura

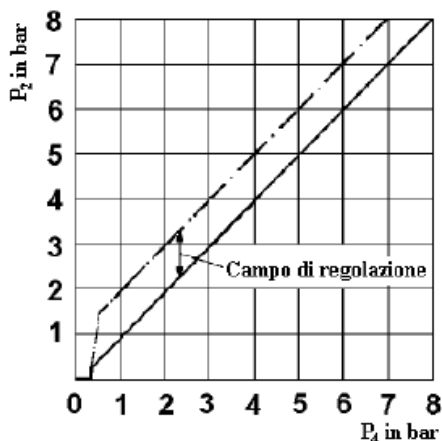
PORTA 1-2 : Collegamento con il serbatoio (M22x1,5)

PORTA 4 : Comando (M22x1,5) - Da collegare alla condotta moderabile

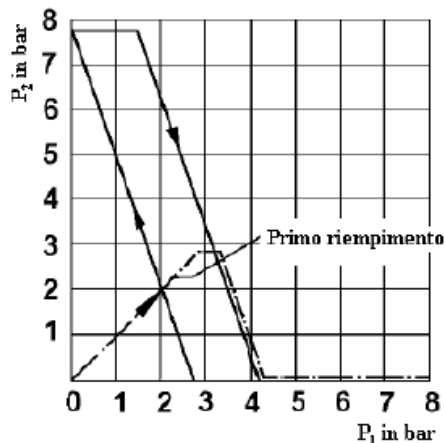
PORTA 2 (2) : Uscita (M22x1,5) - Da collegare ai cilindri (laterali)

PORTA 3 : Scarico

CARATTERISTICA FRENATURA MODERABILE
FEATURE OF BRAKING GRADUAL VARIATION



CARATTERISTICA FRENATURA AUTOMATICA
FEATURE OF AUTOMATIC BRAKING



SERVODISTRIBUTORI SERVODISTRIBUTORS

SERVODISTRIBUTORI RELE'

RELAY EMERGENCY VALVES



CODICE CODE	DESCRIZIONE DESCRIPTION	RIFERIMENTO ADATTABILE ORIGINALE ORIGINAL ADAPTABLE REFERENCE
10W-28 20 40	SERVODISTRIBUTORE RELE' - RELAY EMERGENCY VALVE	WABCO 971.002.300.0



CODICE CODE	DESCRIZIONE DESCRIPTION	RIFERIMENTO ADATTABILE ORIGINALE ORIGINAL ADAPTABLE REFERENCE
10W-28 30 00	SERVODISTRIBUTORE RELE' - RELAY EMERGENCY VALVE	WABCO 471.003.020.0



CODICE CODE	DESCRIZIONE DESCRIPTION	RIFERIMENTO ADATTABILE ORIGINALE ORIGINAL ADAPTABLE REFERENCE
10W-28 30 10	SERVODISTRIBUTORE RELE' - RELAY EMERGENCY VALVE	WABCO 471.003.700.0



CODICE CODE	DESCRIZIONE DESCRIPTION	RIFERIMENTO ADATTABILE ORIGINALE ORIGINAL ADAPTABLE REFERENCE
10W-28 40 00	SERVODISTRIBUTORE RELE' - RELAY EMERGENCY VALVE	WABCO 971.002.152.0



CODICE CODE	DESCRIZIONE DESCRIPTION	RIFERIMENTO ADATTABILE ORIGINALE ORIGINAL ADAPTABLE REFERENCE
10W-28 50 00	SERVODISTRIBUTORE RELE' - RELAY EMERGENCY VALVE	WABCO 471.005.020.0



CODICE CODE	DESCRIZIONE DESCRIPTION	RIFERIMENTO ADATTABILE ORIGINALE ORIGINAL ADAPTABLE REFERENCE
10W-28 50 10	SERVODISTRIBUTORE RELE' - RELAY EMERGENCY VALVE	WABCO 471.005.700.0



GENERALE - GENERAL

VALVOLE SFRENATURA / STAZIONAMENTO RIMORCHIO RELEASE VALVES FOR SERVICE AND PARKING

VALVOLE SFRENATURA / STAZIONAMENTO RIMORCHIO

RELEASE VALVES FOR SERVICE AND PARKING

CODICE CODE	DESCRIZIONE DESCRIPTION	FILETTATURA THREAD PORT	RIFERIMENTO ADATTABILE ORIGINALE ORIGINAL ADAPTABLE REFERENCE
10W-30 00 00	VALVOLA DI SFRENATURA PER FRENATURA DI SERVIZIO RELEASE VALVE FOR SERVICE	M16 x 1,5	HALDEX 352 018 001

CODICE CODE	DESCRIZIONE DESCRIPTION	FILETTATURA THREAD PORT	RIFERIMENTO ADATTABILE ORIGINALE ORIGINAL ADAPTABLE REFERENCE
10W-30 00 10	VALVOLA DI SFRENATURA PER STAZIONAMENTO RELEASE VALVE FOR PARKING	M16 x 1,5	HALDEX 352 019 001

CODICE CODE	DESCRIZIONE DESCRIPTION	FILETTATURA THREAD PORT	RIFERIMENTO ADATTABILE ORIGINALE ORIGINAL ADAPTABLE REFERENCE
10W-30 00 20	VALVOLA DI SFRENATURA PER FRENATURA DI SERVIZIO RELEASE VALVE FOR SERVICE	M16 X 1,5	WABCO 963.001.012.0
10W-30 00 30	VALVOLA DI SFRENATURA PER FRENATURA DI SERVIZIO RELEASE VALVE FOR SERVICE	M22 x 1,5	WABCO 963.001.013.0



CODICE CODE	DESCRIZIONE DESCRIPTION	FILETTATURA THREAD PORT	CLORE AZIONAMENTO KNOB COLOR	RIFERIMENTO ADATTABILE ORIGINALE ORIGINAL ADAPTABLE REFERENCE
10W-30 00 40	VALVOLA DI SFRENATURA PER FRENATURA DI SERVIZIO RELEASE VALVE FOR SERVICE	M16 x 1,5	NERO - BLACK	WABCO 963.006.001.0
10W-30 00 60	VALVOLA DI SFRENATURA PER STAZIONAMENTO RELEASE VALVE FOR PARKING	M16 x 1,5	ROSSO - RED	WABCO 963.006.003.0



CODICE CODE	DESCRIZIONE DESCRIPTION	FILETTATURA THREAD PORT	RIFERIMENTO ADATTABILE ORIGINALE ORIGINAL ADAPTABLE REFERENCE
10W-30 10 00	VALVOLA DI SFRENATURA PER FRENATURA DI SERVIZIO RELEASE VALVE FOR SERVICE	M22 x 1,5	WABCO 963.001.001.0



CODICE CODE	DESCRIZIONE DESCRIPTION	FILETTATURA THREAD PORT	RIFERIMENTO ADATTABILE ORIGINALE ORIGINAL ADAPTABLE REFERENCE
10W-30 30 00	VALVOLA DOPPIA DI SFRENATURA E PARCHEGGIO DOUBLE RELEASE VALVE FOR SERVICE AND PARKING	M16 x 1,5	HALDEX 352.045.001 - 352.045.011 / WABCO 963.001.051.0 - 963.001.053.0
10W-30 30 10	VALVOLA DOPPIA DI SFRENATURA E PARCHEGGIO DOUBLE RELEASE VALVE FOR SERVICE AND PARKING	M16 x 1,5	WABCO 963.001.052.0



I NOSTRI ARTICOLI NON SONO ORIGINALI, MA CON GLI STESSI INTERCAMBIABILI, I RIFERIMENTI SONO CITATI A PURO TITOLO INDICATIVO.
OUR PRODUCTS ARE ALL ALTERNATIVES TO THE ORIGINAL, MANUFACTURERS ARE USED FOR REFERENCE PURPOSES ONLY.

SERVODISTRIBUTORI SERVODISTRIBUTORS

VALVOLA SERVODISTRIBUTRICE

SERVODISTRIBUTOR



CODICE
CODE

DESCRIZIONE
DESCRIPTION

RIFERIMENTO ADATTABILE ORIGINALE
ORIGINAL ADAPTABLE REFERENCE

15700

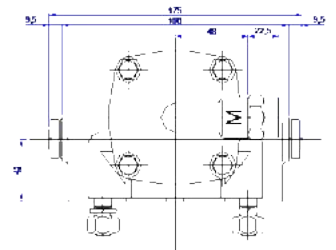
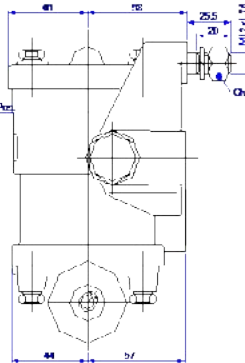
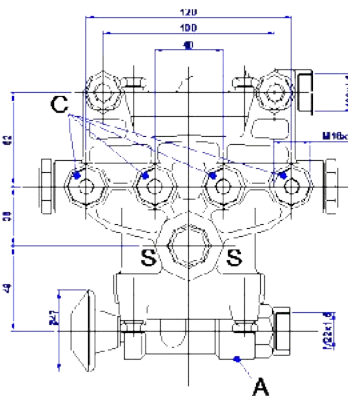
VALVOLA SERVODISTRIBUTRICE 4 USCITE
4 WAY SERVODISTRIBUTOR

KNORR AC560AA

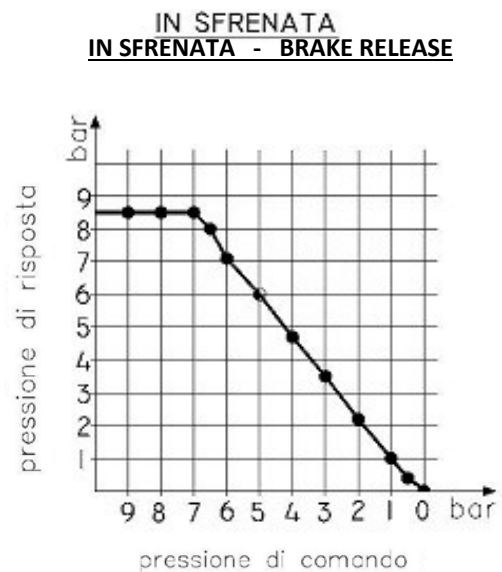
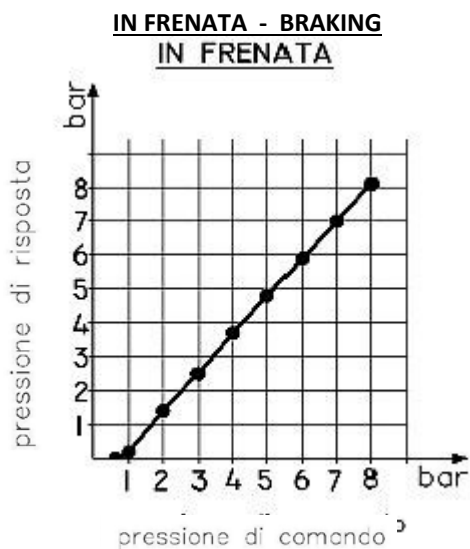
DATI TECNICI / TECHNICAL DATA:

FLUIDO: ARIA
CAMPO DI APPLICAZIONE TERMICA: -40 ÷ +80°C
PRESSIONE DI ESERCIZIO: MAX. 10 bar

FLUIDE : AIR
THERMAL RANGE OF APPLICATION: -40 ÷ +80°C
OPERATING PRESSURE: MAX. 10 bar



A : orifizio per la condotta automatica - Energy supply (M22x1,5)
M : orifizio per la condotta moderabile - Control port (M22x1,5)
S : orifizio al serbatoio - Reservoir (M28x1,5)
C : orifizio ai cilindri - Delivery (M16x1,5)



SERVODISTRIBUTORI SERVODISTRIBUTORS

VALVOLA SERVODISTRIBUTRICE

SERVODISTRIBUTOR

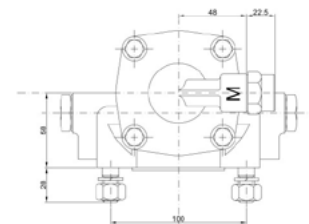
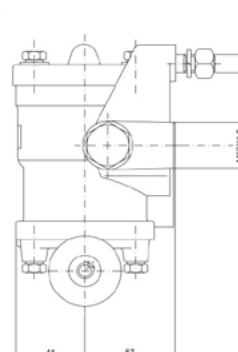
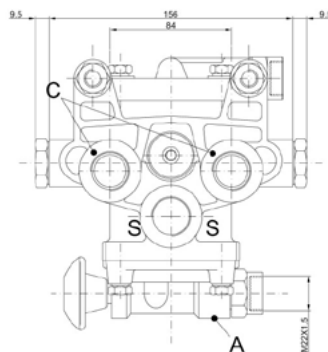
CODICE CODE	DESCRIZIONE DESCRIPTION	RIFERIMENTO ADATTABILE ORIGINALE ORIGINAL ADAPTABLE REFERENCE
15800	VALVOLA SERVODISTRIBUTRICE 2 USCITE 2 WAY SERVODISTRIBUTOR	KNORR AC560BAK



DATI TECNICI / TECHNICAL DATA:

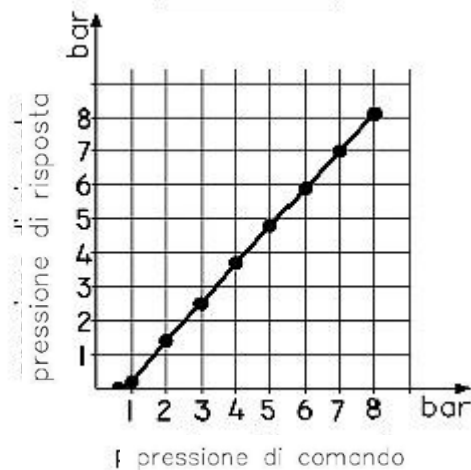
FLUIDO: ARIA
CAMPO DI APPLICAZIONE TERMICA: $-40 \div +80^{\circ}\text{C}$
PRESSIONE DI ESERCIZIO: MAX. 10 bar

FLUIDE : AIR
THERMAL RANGE OF APPLICATION: $-40 \div +80^{\circ}\text{C}$
OPERATING PRESSURE: MAX. 10 bar

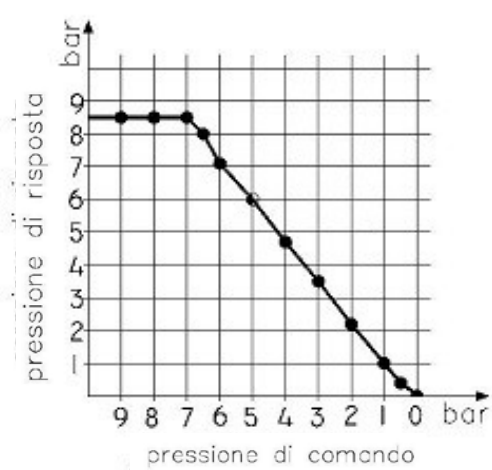


A : orificio per la condotta automatica (M22x1,5)
M : orificio per la condotta moderabile (M22X1,5)
S : orificio al serbatoio (M30X1,5)
C : orificio ai cilindri (M30x1,5)

IN FRENATA - BRAKING IN FRENATA



IN SFRENATA IN SFRENATA - BRAKE RELEASE



SERVODISTRIBUTORI SERVODISTRIBUTORS

VALVOLE RIPETITRICI

BREAKING REPEATER VALVES



CODICE CODE	DESCRIZIONE DESCRIPTION	RACCORDI FILETTATI THREAD PORT	APPLICAZIONI APPLICATION	RIFERIMENTO ADATTABILE ORIGINALE ORIGINAL ADAPTABLE REFERENCE
13055	VALVOLA RIPETITRICE BREAKING REPEATER VALVE	M16 X 1,5	TUTTI I VEICOLI CON FRENATURA PNEUMATICA / ALL VEHICLES WITH PNEUMATIC BRAKING SYSTEM	IVECO 98416499



CODICE CODE	DESCRIZIONE DESCRIPTION	RACCORDI FILETTATI THREAD PORT	APPLICAZIONI APPLICATION	RIFERIMENTO ADATTABILE ORIGINALE ORIGINAL ADAPTABLE REFERENCE
13080	VALVOLA RIPETITRICE BREAKING REPEATER VALVE	M22 X 1,5	TUTTI I VEICOLI CON FRENATURA PNEUMATICA / ALL VEHICLES WITH PNEUMATIC BRAKING SYSTEM	IVECO 4803813



GENERALE - GENERAL

SERVOFRIZIONI CLUTCH SERVO UNITS

SERVOFRIZIONI

CLUTCH SERVO UNITS

CODICE CODE	DESCRIZIONE DESCRIPTION	APPLICAZIONE APPLICATION	RIFERIMENTO ADATTABILE ORIGINALE ORIGINAL ADAPTABLE REFERENCE
SFCR1	SERVOFRIZIONE - CLUTCH SERVO UNIT	NP-NT	IVECO 4626601
		BUS 308-309-314-343	" "
		160NC-684N-T-TP	KNORR 1406643 / SF1



CODICE CODE	DESCRIZIONE DESCRIPTION	APPLICAZIONE APPLICATION	RIFERIMENTO ADATTABILE ORIGINALE ORIGINAL ADAPTABLE REFERENCE
SFCR3	SERVOFRIZIONE - CLUTCH SERVO UNIT	619N-N1-TP	IVECO 4652888
		690N3-N4-691N	" "
		697N-T-NP-NT	" "
		180NC-NT-300PC-PT	KNORR 1407023 / SF3



CODICE CODE	DESCRIZIONE DESCRIPTION	APPLICAZIONE APPLICATION	RIFERIMENTO ADATTABILE ORIGINALE ORIGINAL ADAPTABLE REFERENCE
SFCR10	SERVOFRIZIONE - CLUTCH SERVO UNIT	619T1-T1P-N1-N1P	IVECO 8954868
		619 GEAR BOX E100	" "
		300IDR-PC-PT	KNORR 1408320 / SF10



CODICE CODE	DESCRIZIONE DESCRIPTION	APPLICAZIONE APPLICATION	RIFERIMENTO ADATTABILE ORIGINALE ORIGINAL ADAPTABLE REFERENCE
SFCR17	SERVOFRIZIONE - CLUTCH SERVO UNIT	TURBO STAR 220.38	IVECO 4724664
		240.38 - 370.24.25.26 BUS	" "
		370.12.35 BUS	" "
		310 D26 (6X4)-(6X6)	" "
		360 D18FL	" "
		266-310 M16-M19-M22	" "
		MAGIRUS 190.25.29.32.36	" "
		170.33.35-190.35.36.38.12	KNORR 1409284 / SF17



I NOSTRI ARTICOLI NON SONO ORIGINALI, MA CON GLI STESSI INTERCAMBIABILI, I RIFERIMENTI SONO CITATI A PURO TITOLO INDICATIVO.
OUR PRODUCTS ARE ALL ALTERNATIVES TO THE ORIGINAL, MANUFACTURERS ARE USED FOR REFERENCE PURPOSES ONLY.

SERVOFRIZIONI CLUTCH SERVO UNITS

SERVOFRIZIONI

CLUTCH SERVO UNITS



CODICE CODE	DESCRIZIONE DESCRIPTION	APPLICAZIONE APPLICATION	RIFERIMENTO ADATTABILE ORIGINALE ORIGINAL ADAPTABLE REFERENCE
SFCR18	SERVOFRIZIONE - CLUTCH SERVO UNIT	190.33 TURBOSTAR	IVECO 4724724
		240.30	" "
		190.42 TURBOSTAR	" "
		160.26-170.33.35-190.26.30	KNORR 1409285 / SF18



CODICE CODE	DESCRIZIONE DESCRIPTION	APPLICAZIONE APPLICATION	RIFERIMENTO ADATTABILE ORIGINALE ORIGINAL ADAPTABLE REFERENCE
SFCR20	SERVOFRIZIONE - CLUTCH SERVO UNIT	FROM n°180.24	IVECO 4724606 ex
		GEAR BOX ZF	IVECO 42537854
		370.24 BUS - 165.24	KNORR 1409287 / SF20



CODICE CODE	DESCRIZIONE DESCRIPTION	APPLICAZIONE APPLICATION	RIFERIMENTO ADATTABILE ORIGINALE ORIGINAL ADAPTABLE REFERENCE
SFCR30	SERVOFRIZIONE - CLUTCH SERVO UNIT	TURBOTECH-220-240	IVECO 4761468
		370.10.24 BUS	IVECO 4761467 ex
		370.12.35 S BUS	IVECO 42537857
		190.32.36.38.42	KNORR 1422149
		190.24.26.30.36.38	KNORR SF30 / SF38



CODICE CODE	DESCRIZIONE DESCRIPTION	APPLICAZIONE APPLICATION	RIFERIMENTO ADATTABILE ORIGINALE ORIGINAL ADAPTABLE REFERENCE
SFCR44	SERVOFRIZIONE - CLUTCH SERVO UNIT	EUROSTAR 190.36-38	IVECO 98420498 ex
		TURBOTECH (2 STEP)	IVECO 4814556 ex
		EUROCARGO 150-170-320 E27	" "
		EUROTRAKKER	" "
		EUROTECH (1-2 STEP)	KNORR 1424371 / 1422762
		190.48 TURBOSTAR	KNORR SF42 / SF44



GENERALE - GENERAL

SERVOFRIZIONI CLUTCH SERVO UNITS

SERVOFRIZIONI

CLUTCH SERVO UNITS

CODICE CODE	DESCRIZIONE DESCRIPTION	APPLICAZIONE APPLICATION	RIFERIMENTO ADATTABILE ORIGINALE ORIGINAL ADAPTABLE REFERENCE
SFCR50	SERVOFRIZIONE - CLUTCH SERVO UNIT	IVECO 330.36	IVECO 4791101
		MAN - SCANIA	WABCO 970.051.127.0



CODICE CODE	DESCRIZIONE DESCRIPTION	APPLICAZIONE APPLICATION	RIFERIMENTO ADATTABILE ORIGINALE ORIGINAL ADAPTABLE REFERENCE
SFCR60	SERVOFRIZIONE - CLUTCH SERVO UNIT	IVECO 190.26/30 - 330.26/30/35	IVECO 42061949
		AP 160	WABCO 970.051.126.0



CODICE CODE	DESCRIZIONE DESCRIPTION	RIFERIMENTO ADATTABILE ORIGINALE ORIGINAL ADAPTABLE REFERENCE
SFCR70	SERVOFRIZIONE - CLUTCH SERVO UNIT	DAF 1518248
		MAN 81 30725 6031 - 81 30725 6032
		WABCO 970.051.132.0



CODICE CODE	DESCRIZIONE DESCRIPTION	RIFERIMENTO ADATTABILE ORIGINALE ORIGINAL ADAPTABLE REFERENCE
SFCR80	SERVOFRIZIONE - CLUTCH SERVO UNIT	NEOPLAN 04 03 204 00
		MAN 81 30725 6014 - 81 30725 6026
		MAN 81 30725 6027 - 81 30725 9026
		WABCO 970.051.111.0



I NOSTRI ARTICOLI NON SONO ORIGINALI, MA CON GLI STESSI INTERCAMBIABILI, I RIFERIMENTI SONO CITATI A PURO TITOLO INDICATIVO.
OUR PRODUCTS ARE ALL ALTERNATIVES TO THE ORIGINAL, MANUFACTURERS ARE USED FOR REFERENCE PURPOSES ONLY.

SERVOFRIZIONI CLUTCH SERVO UNITS

SERVOFRIZIONI

CLUTCH SERVO UNITS



CODICE CODE	DESCRIZIONE DESCRIPTION	RIFERIMENTO ADATTABILE ORIGINALE ORIGINAL ADAPTABLE REFERENCE
SFCR90	SERVOFRIZIONE - CLUTCH SERVO UNIT	SCANIA 343362 - 345362
		WABCO 970.051.107.0



CODICE CODE	DESCRIZIONE DESCRIPTION	APPLICAZIONE APPLICATION	RIFERIMENTO ADATTABILE ORIGINALE ORIGINAL ADAPTABLE REFERENCE
SFCR100	SERVOFRIZIONE - CLUTCH SERVO UNIT	-	KONGSBERG 622107AM - 622109AM
		SERIE 141	SCANIA 360717 - 360719 - 575182
		82/92/112	



CODICE CODE	DESCRIZIONE DESCRIPTION	APPLICAZIONE APPLICATION	RIFERIMENTO ADATTABILE ORIGINALE ORIGINAL ADAPTABLE REFERENCE
SFCR110	SERVOFRIZIONE - CLUTCH SERVO UNIT	-	KONGSBERG 622190AM - 622108AM
		93/113/143	SCANIA 374116 - 371612



CODICE CODE	DESCRIZIONE DESCRIPTION	APPLICAZIONE APPLICATION	RIFERIMENTO ADATTABILE ORIGINALE ORIGINAL ADAPTABLE REFERENCE
SFCR120	SERVOFRIZIONE - CLUTCH SERVO UNIT	-	KONGSBERG 622199AM
		93/113/143	SCANIA 1331770 - 1747895 - 575180



CODICE CODE	DESCRIZIONE DESCRIPTION	APPLICAZIONE APPLICATION	RIFERIMENTO ADATTABILE ORIGINALE ORIGINAL ADAPTABLE REFERENCE
SFCR130	SERVOFRIZIONE - CLUTCH SERVO UNIT	65	DAF 377009 - 1241256 1242616 - 1242617 - 1337007 - 1340024 - 1346865 - 1346866
		-	KONGSBERG 628277AM - 626786AM - 628276AM - 626785AM - 622500AM - 622500AM - 622501AM - 626642AM - 626708AM



GENERALE - GENERAL

SERVOFRIZIONI CLUTCH SERVO UNITS

SERVOFRIZIONI

CLUTCH SERVO UNITS

CODICE CODE	DESCRIZIONE DESCRIPTION	APPLICAZIONE APPLICATION	RIFERIMENTO ADATTABILE ORIGINALE ORIGINAL ADAPTABLE REFERENCE
----------------	----------------------------	-----------------------------	--

SFCR140	SERVOFRIZIONE - CLUTCH SERVO UNIT	75/85	DAF 1287876 - 1291858 - 1327940 - 1330770 - 1346863 - 1346864 - 1443530 - 1443531
		-	KONGSBERG 628275AM - 622508AM - 626784AM - 625111AM - 626580AM - 626400AM - 626783AM - 628450AM



CODICE CODE	DESCRIZIONE DESCRIPTION	APPLICAZIONE APPLICATION	RIFERIMENTO ADATTABILE ORIGINALE ORIGINAL ADAPTABLE REFERENCE
----------------	----------------------------	-----------------------------	--

SFCR160	SERVOFRIZIONE - CLUTCH SERVO UNIT	-	KONGSBERG 625359AM - 629683AM - 627692AM
		Serie 94/114/124/144	SCANIA 1513717 - 1421186 - 1367453 - 1484715 - 1469161



CODICE CODE	DESCRIZIONE DESCRIPTION	APPLICAZIONE APPLICATION	RIFERIMENTO ADATTABILE ORIGINALE ORIGINAL ADAPTABLE REFERENCE
----------------	----------------------------	-----------------------------	--

SFCR170	SERVOFRIZIONE - CLUTCH SERVO UNIT	-	KONGSBERG 626392AM
		FH12 - FH16	VOLVO 1655639 - 1673067 - 276321 - 1526523



CODICE CODE	DESCRIZIONE DESCRIPTION	APPLICAZIONE APPLICATION	RIFERIMENTO ADATTABILE ORIGINALE ORIGINAL ADAPTABLE REFERENCE
----------------	----------------------------	-----------------------------	--

SFCR180	SERVOFRIZIONE - CLUTCH SERVO UNIT	-	KONGSBERG 626639AM
		F12	VOLVO 1521371 - 1668501 - 1069205 - 1655435 - 1671953



CODICE CODE	DESCRIZIONE DESCRIPTION	APPLICAZIONE APPLICATION	RIFERIMENTO ADATTABILE ORIGINALE ORIGINAL ADAPTABLE REFERENCE
----------------	----------------------------	-----------------------------	--

SFCR190	SERVOFRIZIONE - CLUTCH SERVO UNIT	-	DAF 1518217
		-	DAIMLER CHRYSLER 001 295 31 07 - 001 295 67 07
		-	EVO-BUS 8.383.231.000 - 8.383.240.000
		95 MM	WABCO 970.051.131.0 - 970.051.113.0



I NOSTRI ARTICOLI NON SONO ORIGINALI, MA CON GLI STESSI INTERCAMBIABILI, I RIFERIMENTI SONO CITATI A PURO TITOLO INDICATIVO.
OUR PRODUCTS ARE ALL ALTERNATIVES TO THE ORIGINAL, MANUFACTURERS ARE USED FOR REFERENCE PURPOSES ONLY.

SERVOFRIZIONI CLUTCH SERVO UNITS

SERVOFRIZIONI

CLUTCH SERVO UNITS



CODICE CODE	DESCRIZIONE DESCRIPTION	RIFERIMENTO ADATTABILE ORIGINALE ORIGINAL ADAPTABLE REFERENCE
SFCR200	SERVOFRIZIONE - CLUTCH SERVO UNIT	DAF 0281009 - 286295
		EVO-BUS 8.285.280.000
		WABCO 970.051.129.0
		ZF 0501 002 742



CODICE CODE	DESCRIZIONE DESCRIPTION	RIFERIMENTO ADATTABILE ORIGINALE ORIGINAL ADAPTABLE REFERENCE
SFCR210	SERVOFRIZIONE - CLUTCH SERVO UNIT	DAIMLER CHRYSLER 000 295 00 18
		WABCO 970.051.137.0



CODICE CODE	DESCRIZIONE DESCRIPTION	RIFERIMENTO ADATTABILE ORIGINALE ORIGINAL ADAPTABLE REFERENCE
SFCR220	SERVOFRIZIONE - CLUTCH SERVO UNIT	DAF 262077 - 624993 - 658882
		DAIMLER CHRYSLER 699 295 00 18
		DIMETAL 461 387 7
		IVECO 4776623 - 42064599
		WABCO 970.051.102.0



CODICE CODE	DESCRIZIONE DESCRIPTION	RIFERIMENTO ADATTABILE ORIGINALE ORIGINAL ADAPTABLE REFERENCE
SFCR230	SERVOFRIZIONE - CLUTCH SERVO UNIT	DAF 281009 - 286295
		IVECO 42037229 - 42037766
		WABCO 970.051.114.0



CODICE CODE	DESCRIZIONE DESCRIPTION	RIFERIMENTO ADATTABILE ORIGINALE ORIGINAL ADAPTABLE REFERENCE
SFCR240	SERVOFRIZIONE - CLUTCH SERVO UNIT	DIMETAL 461 441 6
		RENAULT V.I. 5000787875
		WABCO 970.051.124.0

SERVOFRIZIONI CLUTCH SERVO UNITS

SERVOFRIZIONI

CLUTCH SERVO UNITS

CODICE CODE	DESCRIZIONE DESCRIPTION	RIFERIMENTO ADATTABILE ORIGINALE ORIGINAL ADAPTABLE REFERENCE
SFCR250	SERVOFRIZIONE - CLUTCH SERVO UNIT	PEGASO 391.12.29
		WABCO 970.051.171.0



CODICE CODE	DESCRIZIONE DESCRIPTION	RIFERIMENTO ADATTABILE ORIGINALE ORIGINAL ADAPTABLE REFERENCE
SFCR260	SERVOFRIZIONE - CLUTCH SERVO UNIT	MAN 81 30725 6027
		KNORR VG3200
		WABCO 970.051.111.0



CODICE CODE	DESCRIZIONE DESCRIPTION	RIFERIMENTO ADATTABILE ORIGINALE ORIGINAL ADAPTABLE REFERENCE
SFCR270	SERVOFRIZIONE - CLUTCH SERVO UNIT	MAN 81 30725 6031 - 81 30725 6032
		KNORR VG3208
		WABCO 970.051.132.0



CODICE CODE	DESCRIZIONE DESCRIPTION	RIFERIMENTO ADATTABILE ORIGINALE ORIGINAL ADAPTABLE REFERENCE
SFCR280	SERVOFRIZIONE - CLUTCH SERVO UNIT	WABCO 970.051.407.0
		ZF 0501 005 852



CODICE CODE	DESCRIZIONE DESCRIPTION	RIFERIMENTO ADATTABILE ORIGINALE ORIGINAL ADAPTABLE REFERENCE
SFCR290	SERVOFRIZIONE - CLUTCH SERVO UNIT	DAIMLER CHRYSLER 000 295 08 18
		WABCO 970.051.151.0



SERVOFRIZIONI CLUTCH SERVO UNITS

SERVOFRIZIONI

CLUTCH SERVO UNITS



CODICE CODE	DESCRIZIONE DESCRIPTION	RIFERIMENTO ADATTABILE ORIGINALE ORIGINAL ADAPTABLE REFERENCE
SFCR300	SERVOFRIZIONE - CLUTCH SERVO UNIT	DAIMLER CHRYSLER 000 295 15 18 WABCO 970.051.158.0



CODICE CODE	DESCRIZIONE DESCRIPTION	RIFERIMENTO ADATTABILE ORIGINALE ORIGINAL ADAPTABLE REFERENCE
SFCR310	SERVOFRIZIONE - CLUTCH SERVO UNIT	DAIMLER CHRYSLER 000 295 14 18 KNORR VG3361 WABCO 970.051.159.0



CODICE CODE	DESCRIZIONE DESCRIPTION	RIFERIMENTO ADATTABILE ORIGINALE ORIGINAL ADAPTABLE REFERENCE
SFCR320	SERVOFRIZIONE - CLUTCH SERVO UNIT	KNORR VG3361



CODICE CODE	DESCRIZIONE DESCRIPTION	RIFERIMENTO ADATTABILE ORIGINALE ORIGINAL ADAPTABLE REFERENCE
SFCR340	SERVOFRIZIONE - CLUTCH SERVO UNIT	KNORR VG3268



CODICE CODE	DESCRIZIONE DESCRIPTION	RIFERIMENTO ADATTABILE ORIGINALE ORIGINAL ADAPTABLE REFERENCE
SFCR370	SERVOFRIZIONE - CLUTCH SERVO UNIT	WABCO 970.051.176.0

SERVOFRIZIONI CLUTCH SERVO UNITS

SERVOFRIZIONI

CLUTCH SERVO UNITS

CODICE CODE	DESCRIZIONE DESCRIPTION	APPLICAZIONE APPLICATION	RIFERIMENTO ADATTABILE ORIGINALE ORIGINAL ADAPTABLE REFERENCE
SFCR380	SERVOFRIZIONE - CLUTCH SERVO UNIT	IRIBUS EURORIDER / IVECO STRALIS	IVECO 98438178 - 41035646 - 41035648 - 5802192366
		EUROCARGO / EUROTECH	KNORR VG3288 - VG3286



CODICE CODE	DESCRIZIONE DESCRIPTION	APPLICAZIONE APPLICATION	RIFERIMENTO ADATTABILE ORIGINALE ORIGINAL ADAPTABLE REFERENCE
SFCR390	SERVOFRIZIONE - CLUTCH SERVO UNIT	IVECO STRALIS / EUROCARGO	IVECO 41035502 - 41035647 - 41035649
		EUROTECH	KNORR VG3289 - VG3287



CODICE CODE	DESCRIZIONE DESCRIPTION	RIFERIMENTO ADATTABILE ORIGINALE ORIGINAL ADAPTABLE REFERENCE
SFCR400	SERVOFRIZIONE - CLUTCH SERVO UNIT	KNORR VG3261



CODICE CODE	DESCRIZIONE DESCRIPTION	RIFERIMENTO ADATTABILE ORIGINALE ORIGINAL ADAPTABLE REFERENCE
SFCR410	SERVOFRIZIONE - CLUTCH SERVO UNIT	IVECO 42063552 KNORR VG3204



CODICE CODE	DESCRIZIONE DESCRIPTION	RIFERIMENTO ADATTABILE ORIGINALE ORIGINAL ADAPTABLE REFERENCE
SFCR440	SERVOFRIZIONE - CLUTCH SERVO UNIT	KONGSBERG 628493AM - 627208AM VOLVO 8171721 - 3192126 - 20524585



SERVOFRIZIONI CLUTCH SERVO UNITS

SERVOFRIZIONI

CLUTCH SERVO UNITS



CODICE CODE	DESCRIZIONE DESCRIPTION	RIFERIMENTO ADATTABILE ORIGINALE ORIGINAL ADAPTABLE REFERENCE
SFCR450	SERVOFRIZIONE - CLUTCH SERVO UNIT	KONSBERG 627612AM RENAULT V.I. 5.010.244.209



CODICE CODE	DESCRIZIONE DESCRIPTION	RIFERIMENTO ADATTABILE ORIGINALE ORIGINAL ADAPTABLE REFERENCE
SFCR460	SERVOFRIZIONE - CLUTCH SERVO UNIT	WABCO 970.051.218.0



CODICE CODE	DESCRIZIONE DESCRIPTION	RIFERIMENTO ADATTABILE ORIGINALE ORIGINAL ADAPTABLE REFERENCE
SFCR470	SERVOFRIZIONE - CLUTCH SERVO UNIT	WABCO 970.051.414.0



CODICE CODE	DESCRIZIONE DESCRIPTION	RIFERIMENTO ADATTABILE ORIGINALE ORIGINAL ADAPTABLE REFERENCE
SFCR490	SERVOFRIZIONE - CLUTCH SERVO UNIT	WABCO 970.051.441.0



CODICE CODE	DESCRIZIONE DESCRIPTION	RIFERIMENTO ADATTABILE ORIGINALE ORIGINAL ADAPTABLE REFERENCE
SFCR500	SERVOFRIZIONE - CLUTCH SERVO UNIT	WABCO 970.051.405.0 - 970.051.431.0



GENERALE - GENERAL

SERVOFRIZIONI CLUTCH SERVO UNITS

SERVOFRIZIONI

CLUTCH SERVO UNITS

CODICE CODE	DESCRIZIONE DESCRIPTION	RIFERIMENTO ADATTABILE ORIGINALE ORIGINAL ADAPTABLE REFERENCE
SFCR510	SERVOFRIZIONE - CLUTCH SERVO UNIT	WABCO 970.051.179.0



CODICE CODE	DESCRIZIONE DESCRIPTION	RIFERIMENTO ADATTABILE ORIGINALE ORIGINAL ADAPTABLE REFERENCE
SFCR520	SERVOFRIZIONE - CLUTCH SERVO UNIT	WABCO 970.051.415.0 - 970.051.438.0



CODICE CODE	DESCRIZIONE DESCRIPTION	RIFERIMENTO ADATTABILE ORIGINALE ORIGINAL ADAPTABLE REFERENCE
SFCR530	SERVOFRIZIONE - CLUTCH SERVO UNIT	WABCO 970.051.165.0



CODICE CODE	DESCRIZIONE DESCRIPTION	RIFERIMENTO ADATTABILE ORIGINALE ORIGINAL ADAPTABLE REFERENCE
SFCR540	SERVOFRIZIONE - CLUTCH SERVO UNIT	WABCO 970.051.128.0



CODICE CODE	DESCRIZIONE DESCRIPTION	RIFERIMENTO ADATTABILE ORIGINALE ORIGINAL ADAPTABLE REFERENCE
SFCR550	SERVOFRIZIONE - CLUTCH SERVO UNIT	WABCO 970.051.182.0



I NOSTRI ARTICOLI NON SONO ORIGINALI, MA CON GLI STESSI INTERCAMBIABILI, I RIFERIMENTI SONO CITATI A PURO TITOLO INDICATIVO.
OUR PRODUCTS ARE ALL ALTERNATIVES TO THE ORIGINAL, MANUFACTURERS ARE USED FOR REFERENCE PURPOSES ONLY.

SERVOFRIZIONI CLUTCH SERVO UNITS

SERVOFRIZIONI

CLUTCH SERVO UNITS



CODICE CODE	DESCRIZIONE DESCRIPTION	RIFERIMENTO ADATTABILE ORIGINALE ORIGINAL ADAPTABLE REFERENCE
SFCR560	SERVOFRIZIONE - CLUTCH SERVO UNIT	KNORR VG3265



CODICE CODE	DESCRIZIONE DESCRIPTION	RIFERIMENTO ADATTABILE ORIGINALE ORIGINAL ADAPTABLE REFERENCE
SFCR570	SERVOFRIZIONE - CLUTCH SERVO UNIT	WABCO 970.051.423.0



CODICE CODE	DESCRIZIONE DESCRIPTION	RIFERIMENTO ADATTABILE ORIGINALE ORIGINAL ADAPTABLE REFERENCE
SFCR580	SERVOFRIZIONE - CLUTCH SERVO UNIT	WABCO 970.051.436.0



CODICE CODE	DESCRIZIONE DESCRIPTION	RIFERIMENTO ADATTABILE ORIGINALE ORIGINAL ADAPTABLE REFERENCE
SFCR590	SERVOFRIZIONE - CLUTCH SERVO UNIT	WABCO 970.051.406.0



CODICE CODE	DESCRIZIONE DESCRIPTION	RIFERIMENTO ADATTABILE ORIGINALE ORIGINAL ADAPTABLE REFERENCE
SFCR600	SERVOFRIZIONE - CLUTCH SERVO UNIT	WABCO 970.051.451.0

SERVOFRIZIONI CLUTCH SERVO UNITS

SERVOFRIZIONI

CLUTCH SERVO UNITS

CODICE CODE	DESCRIZIONE DESCRIPTION	RIFERIMENTO ADATTABILE ORIGINALE ORIGINAL ADAPTABLE REFERENCE
----------------	----------------------------	--

SFCR610	SERVOFRIZIONE - CLUTCH SERVO UNIT	WABCO 970.051.444.0
---------	-----------------------------------	---------------------



CODICE CODE	DESCRIZIONE DESCRIPTION	RIFERIMENTO ADATTABILE ORIGINALE ORIGINAL ADAPTABLE REFERENCE
----------------	----------------------------	--

SFCR620	SERVOFRIZIONE - CLUTCH SERVO UNIT	WABCO 970.051.447.0
---------	-----------------------------------	---------------------



CODICE CODE	DESCRIZIONE DESCRIPTION	RIFERIMENTO ADATTABILE ORIGINALE ORIGINAL ADAPTABLE REFERENCE
----------------	----------------------------	--

SFCR630	SERVOFRIZIONE - CLUTCH SERVO UNIT	WABCO 970.051.426.0
---------	-----------------------------------	---------------------



CODICE CODE	DESCRIZIONE DESCRIPTION	RIFERIMENTO ADATTABILE ORIGINALE ORIGINAL ADAPTABLE REFERENCE
----------------	----------------------------	--

SFCR640	SERVOFRIZIONE - CLUTCH SERVO UNIT	WABCO 970.051.190.0
---------	-----------------------------------	---------------------



CODICE CODE	DESCRIZIONE DESCRIPTION	RIFERIMENTO ADATTABILE ORIGINALE ORIGINAL ADAPTABLE REFERENCE
----------------	----------------------------	--

SFCR650	SERVOFRIZIONE - CLUTCH SERVO UNIT	WABCO 970.051.169.0
---------	-----------------------------------	---------------------



SERVOFRIZIONI CLUTCH SERVO UNITS

SERVOFRIZIONI

CLUTCH SERVO UNITS



CODICE CODE	DESCRIZIONE DESCRIPTION	RIFERIMENTO ADATTABILE ORIGINALE ORIGINAL ADAPTABLE REFERENCE
SFCR660	SERVOFRIZIONE - CLUTCH SERVO UNIT	WABCO 970.051.205.0



CODICE CODE	DESCRIZIONE DESCRIPTION	RIFERIMENTO ADATTABILE ORIGINALE ORIGINAL ADAPTABLE REFERENCE
SFCR670	SERVOFRIZIONE - CLUTCH SERVO UNIT	WABCO 970.051.204.0



CODICE CODE	DESCRIZIONE DESCRIPTION	RIFERIMENTO ADATTABILE ORIGINALE ORIGINAL ADAPTABLE REFERENCE
SFCR690	SERVOFRIZIONE - CLUTCH SERVO UNIT	WABCO 970.051.164.0



CODICE CODE	DESCRIZIONE DESCRIPTION	RIFERIMENTO ADATTABILE ORIGINALE ORIGINAL ADAPTABLE REFERENCE
SFCR700	SERVOFRIZIONE - CLUTCH SERVO UNIT	WABCO 970.051.209.0



CODICE CODE	DESCRIZIONE DESCRIPTION	RIFERIMENTO ADATTABILE ORIGINALE ORIGINAL ADAPTABLE REFERENCE
SFCR710	SERVOFRIZIONE - CLUTCH SERVO UNIT	WABCO 970.051.174.0



GENERALE - GENERAL

SERVOFRIZIONI CLUTCH SERVO UNITS

SERVOFRIZIONI

CLUTCH SERVO UNITS

CODICE CODE	DESCRIZIONE DESCRIPTION	RIFERIMENTO ADATTABILE ORIGINALE ORIGINAL ADAPTABLE REFERENCE
----------------	----------------------------	--

SFCR730	SERVOFRIZIONE - CLUTCH SERVO UNIT	WABCO 970.051.191.0
---------	-----------------------------------	---------------------



CODICE CODE	DESCRIZIONE DESCRIPTION	RIFERIMENTO ADATTABILE ORIGINALE ORIGINAL ADAPTABLE REFERENCE
----------------	----------------------------	--

SFCR740	SERVOFRIZIONE - CLUTCH SERVO UNIT	WABCO 970.051.402.0
---------	-----------------------------------	---------------------



CODICE CODE	DESCRIZIONE DESCRIPTION	RIFERIMENTO ADATTABILE ORIGINALE ORIGINAL ADAPTABLE REFERENCE
----------------	----------------------------	--

SFCR750	SERVOFRIZIONE - CLUTCH SERVO UNIT	WABCO 970.051.422.0 - 970.051.419.0
---------	-----------------------------------	-------------------------------------



CODICE CODE	DESCRIZIONE DESCRIPTION	RIFERIMENTO ADATTABILE ORIGINALE ORIGINAL ADAPTABLE REFERENCE
----------------	----------------------------	--

SFCR760	SERVOFRIZIONE - CLUTCH SERVO UNIT	WABCO 970.051.424.0
---------	-----------------------------------	---------------------



CODICE CODE	DESCRIZIONE DESCRIPTION	RIFERIMENTO ADATTABILE ORIGINALE ORIGINAL ADAPTABLE REFERENCE
----------------	----------------------------	--

SFCR770	SERVOFRIZIONE - CLUTCH SERVO UNIT	WABCO 970.051.439.0
---------	-----------------------------------	---------------------



I NOSTRI ARTICOLI NON SONO ORIGINALI, MA CON GLI STESSI INTERCAMBIABILI, I RIFERIMENTI SONO CITATI A PURO TITOLO INDICATIVO.
OUR PRODUCTS ARE ALL ALTERNATIVES TO THE ORIGINAL, MANUFACTURERS ARE USED FOR REFERENCE PURPOSES ONLY.

SERVOFRIZIONI CLUTCH SERVO UNITS

SERVOFRIZIONI

CLUTCH SERVO UNITS



CODICE CODE	DESCRIZIONE DESCRIPTION	RIFERIMENTO ADATTABILE ORIGINALE ORIGINAL ADAPTABLE REFERENCE
SFCR780	SERVOFRIZIONE - CLUTCH SERVO UNIT	WABCO 970.051.412.0



CODICE CODE	DESCRIZIONE DESCRIPTION	RIFERIMENTO ADATTABILE ORIGINALE ORIGINAL ADAPTABLE REFERENCE
SFCR790	SERVOFRIZIONE - CLUTCH SERVO UNIT	WABCO 970.051.429.0



CODICE CODE	DESCRIZIONE DESCRIPTION	RIFERIMENTO ADATTABILE ORIGINALE ORIGINAL ADAPTABLE REFERENCE
SFCR800	SERVOFRIZIONE - CLUTCH SERVO UNIT	WABCO 970.051.435.0



CODICE CODE	DESCRIZIONE DESCRIPTION	RIFERIMENTO ADATTABILE ORIGINALE ORIGINAL ADAPTABLE REFERENCE
SFCR820	SERVOFRIZIONE - CLUTCH SERVO UNIT	KONSGBERG 626639AM WABCO 970.051.192.0



CODICE CODE	DESCRIZIONE DESCRIPTION	RIFERIMENTO ADATTABILE ORIGINALE ORIGINAL ADAPTABLE REFERENCE
SFCR830	SERVOFRIZIONE - CLUTCH SERVO UNIT	KONSGBERG 625524AM RENAULT 5.010.244.224

SERVOFRIZIONI CLUTCH SERVO UNITS

SERVOFRIZIONI

CLUTCH SERVO UNITS

CODICE CODE	DESCRIZIONE DESCRIPTION	RIFERIMENTO ADATTABILE ORIGINALE ORIGINAL ADAPTABLE REFERENCE
SFCR840	SERVOFRIZIONE - CLUTCH SERVO UNIT	KONSGBERG 626162AM - 622206AM - 625385AM RENAULT 5.000.673.435 - 5.010.244.223 - 5.010.244.402



CODICE CODE	DESCRIZIONE DESCRIPTION	RIFERIMENTO ADATTABILE ORIGINALE ORIGINAL ADAPTABLE REFERENCE
SFCR850	SERVOFRIZIONE - CLUTCH SERVO UNIT	KONSGBERG 625436AM - 628027AM MAN 81 30725 6065 - 81 30725 6074 - 81 30725 6086 - 81 30725 6093



CODICE CODE	DESCRIZIONE DESCRIPTION	RIFERIMENTO ADATTABILE ORIGINALE ORIGINAL ADAPTABLE REFERENCE
SFCR860	SERVOFRIZIONE - CLUTCH SERVO UNIT	KONSGBERG 628258AM DAF 1443523



CODICE CODE	DESCRIZIONE DESCRIPTION	RIFERIMENTO ADATTABILE ORIGINALE ORIGINAL ADAPTABLE REFERENCE
SFCR870	SERVOFRIZIONE - CLUTCH SERVO UNIT	KONSGBERG 628259AM DAF 1443522



CODICE CODE	DESCRIZIONE DESCRIPTION	RIFERIMENTO ADATTABILE ORIGINALE ORIGINAL ADAPTABLE REFERENCE
SFCR880	SERVOFRIZIONE - CLUTCH SERVO UNIT	KONSGBERG 628260AM DAF 1443524



CODICE CODE	DESCRIZIONE DESCRIPTION	RIFERIMENTO ADATTABILE ORIGINALE ORIGINAL ADAPTABLE REFERENCE
SFCR950	SERVOFRIZIONE - CLUTCH SERVO UNIT	KNORR SM1B - SM1PLB - K022028N00 IVECO 5801317171 - 504084986



VALVOLE ALZA-ABBASSA RAISE/LOWER VALVES

VALVOLE ALZA-ABBASSA

RAISE/LOWER VALVES



CODICE CODE	DESCRIZIONE DESCRIPTION	RACCORDI FILETTATI THREAD PORTS	RIFERIMENTO ADATTABILE ORIGINALE ORIGINAL ADAPTABLE REFERENCE
16000	VALVOLA ALZA-ABBASSA - 2 SEZIONI RAISE/LOWER VALVE - 2 SECTIONS	M16x1,5	KNORR SV3111



CODICE CODE	DESCRIZIONE DESCRIPTION	RACCORDI FILETTATI THREAD PORTS	RIFERIMENTO ADATTABILE ORIGINALE ORIGINAL ADAPTABLE REFERENCE
16050	VALVOLA ALZA-ABBASSA - 1 SEZIONE RAISE/LOWER VALVE - 1 SECTION	M16x1,5	KNORR SV3115

VALVOLA ALZA-ABBASSA - 2 SEZIONI

RAISE/LOWER VALVE - 2 SECTIONS



CODICE CODE	DESCRIZIONE DESCRIPTION	RACCORDI FILETTATI THREAD PORTS	RIFERIMENTO ADATTABILE ORIGINALE ORIGINAL ADAPTABLE REFERENCE
16200	VALVOLA ALZA-ABBASSA - 2 SEZIONI RAISE/LOWER VALVE - 2 SECTIONS	M16x1,5	WABCO 463.032.020.0

VALVOLE VALVES

VALVOLE ADATTATRICI

LOAD APPORTIONING VALVES

CODICE CODE	DESCRIZIONE DESCRIPTION	RIFERIMENTO ADATTABILE ORIGINALE ORIGINAL ADAPTABLE REFERENCE
----------------	----------------------------	--

16W-10 00 00	VALVOLA ADATTATRICE - LOAD APPORTIONING VALVE	WABCO 975.002.001.0
--------------	---	---------------------

16W-10 20 00	VALVOLA ADATTATRICE - LOAD APPORTIONING VALVE	WABCO 975.002.003.0
--------------	---	---------------------

16W-10 40 00	VALVOLA ADATTATRICE - LOAD APPORTIONING VALVE	WABCO 975.002.006.0
--------------	---	---------------------



CODICE CODE	DESCRIZIONE DESCRIPTION	RIFERIMENTO ADATTABILE ORIGINALE ORIGINAL ADAPTABLE REFERENCE
----------------	----------------------------	--

16W-20 00 00	VALVOLA ADATTATRICE - LOAD APPORTIONING VALVE	WABCO 975.001.000.0
--------------	---	---------------------

17W-50 00 00	VALVOLA ADATTATRICE - LOAD APPORTIONING VALVE	WABCO 975.001.500.0
--------------	---	---------------------

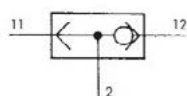


VALVOLE DEVIATRICI

SWITCH VALVES

CODICE CODE	DESCRIZIONE DESCRIPTION	FRACCORDI FILETTATI THREAD PORT	RIFERIMENTO ADATTABILE ORIGINALE ORIGINAL ADAPTABLE REFERENCE
----------------	----------------------------	------------------------------------	--

18500	SELETTORE DI CIRCUITO (funzione "AND") CIRCUIT SELECTOR ("AND" function)	M22x1,5	WABCO 434.500.003.0
-------	---	---------	---------------------

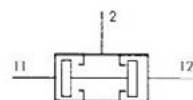


11 = entrata / inlet
12 = entrata / inlet
2 = uscita / outlet



CODICE CODE	DESCRIZIONE DESCRIPTION	FRACCORDI FILETTATI THREAD PORT	RIFERIMENTO ADATTABILE ORIGINALE ORIGINAL ADAPTABLE REFERENCE
----------------	----------------------------	------------------------------------	--

19600	DOPPIA VALVOLA DI ARRESTO (funzione "OR") DOUBLE CHECK VALVE ("OR" function)	M22x1,5	WABCO 434.208.029.0
-------	---	---------	---------------------



11 = entrata / inlet
12 = entrata / inlet
2 = uscita / outlet



VALVOLE VALVES

VALVOLA DI RITENUTA

CHECK VALVE



CODICE CODE	DESCRIZIONE DESCRIPTION	RACCORDI FILETTATI THREAD PORT	RIFERIMENTO ADATTABILE ORIGINALE ORIGINAL ADAPTABLE REFERENCE
11100	VALVOLA DI RITENUTA - CHECK VALVE	M22x1,5	WABCO 434.014.000.0

- Montare la valvola con la freccia rivolta nel senso dell'alimentazione
Install the valve with the arrow pointing towards air supply direction

VALVOLE DI SCARICO

RAPID DISCHARGE VALVES



N° 1




N° 2



N° 3

CODICE CODE	DESCRIZIONE DESCRIPTION	FOTO N° PIC. N°	RIFERIMENTO ADATTABILE ORIGINALE ORIGINAL ADAPTABLE REFERENCE
18030	VALVOLA DI SCARICO - RAPID DISCHARGE VALVE	1	-
18030/A	VALVOLA DI SCARICO - RAPID DISCHARGE VALVE	2	WABCO 434.200.000.0
18100	VALVOLA DI SCARICO - RAPID DISCHARGE VALVE	3	WABCO 973.500.000.0
18150	VALVOLA DI SCARICO - RAPID DISCHARGE VALVE	3	WABCO 973.500.018.0



CODICE CODE	DESCRIZIONE DESCRIPTION	D Utilizzazione - Delivery (3x)	S Alimentazione - Air Inlet	E Scarico - Air Exhaust	RIFERIMENTO ADATTABILE ORIGINALE ORIGINAL ADAPTABLE REFERENCE
18160	VALVOLA A SCARICO RAPIDO - CHECK VALVE	M22x1,5	M22x1,5	Attacco ad Innesto - Snap On	WABCO 973.500.028.0

VALVOLE COMANDO CAMBIO GEAR VALVES

VALVOLE COMANDO CAMBIO

GEAR VALVES

CODICE CODE	DESCRIZIONE DESCRIPTION	RIFERIMENTO ADATTABILE ORIGINALE ORIGINAL ADAPTABLE REFERENCE
13W-31 50 00	VALVOLA COMANDO RIMORCHIO - TRAILER CONTROL VALVE	WABCO 471.200.008.0



CODICE CODE	DESCRIZIONE DESCRIPTION	RIFERIMENTO ADATTABILE ORIGINALE ORIGINAL ADAPTABLE REFERENCE
2W-20 00 00	VALVOLA COMANDO CAMBIO - GEAR VALVE	WABCO 422.010.012.0
2W-20 00 10	VALVOLA COMANDO CAMBIO - GEAR VALVE	WABCO 422.010.014.0



CODICE CODE	DESCRIZIONE DESCRIPTION	RIFERIMENTO ADATTABILE ORIGINALE ORIGINAL ADAPTABLE REFERENCE
2W-30 00 00	VALVOLA COMANDO CAMBIO - GEAR VALVE	WABCO 421.410.025.0



VALVOLE COMANDO RIMORCHIO TRAILER CONTROL VALVES

VALVOLE COMANDO RIMORCHIO

TRAILER CONTROL VALVES



CODICE CODE	DESCRIZIONE DESCRIPTION	RIFERIMENTO ADATTABILE ORIGINALE ORIGINAL ADAPTABLE REFERENCE
13W-31 00 00	VALVOLA COMANDO RIMORCHIO - TRAILER CONTROL VALVE	WABCO 973.002.000.0
13W-31 00 10	VALVOLA COMANDO RIMORCHIO - TRAILER CONTROL VALVE	WABCO 973.002.002.0
13W-31 00 20	VALVOLA COMANDO RIMORCHIO - TRAILER CONTROL VALVE	WABCO 973.002.406.0
13W-31 10 00	VALVOLA COMANDO RIMORCHIO - TRAILER CONTROL VALVE	WABCO 973.002.402.0



CODICE CODE	DESCRIZIONE DESCRIPTION	RIFERIMENTO ADATTABILE ORIGINALE ORIGINAL ADAPTABLE REFERENCE
13W-31 20 00	VALVOLA COMANDO RIMORCHIO - TRAILER CONTROL VALVE	WABCO 973.002.501.0
13W-31 20 10	VALVOLA COMANDO RIMORCHIO - TRAILER CONTROL VALVE	WABCO 973.002.521.0
13W-31 20 20	VALVOLA COMANDO RIMORCHIO - TRAILER CONTROL VALVE	WABCO 973.002.522.0
13W-31 30 00	VALVOLA COMANDO RIMORCHIO - TRAILER CONTROL VALVE	WABCO 973.002.500.0
13W-31 30 10	VALVOLA COMANDO RIMORCHIO - TRAILER CONTROL VALVE	WABCO 973.002.520.0



CODICE CODE	DESCRIZIONE DESCRIPTION	RIFERIMENTO ADATTABILE ORIGINALE ORIGINAL ADAPTABLE REFERENCE
13W-31 20 30	VALVOLA COMANDO RIMORCHIO - TRAILER CONTROL VALVE	WABCO 973.009.300.0
13W-31 30 20	VALVOLA COMANDO RIMORCHIO - TRAILER CONTROL VALVE	WABCO 973.009.000.0 - 973.009.001.0
13W-31 40 00	VALVOLA COMANDO RIMORCHIO - TRAILER CONTROL VALVE	WABCO 973.009.010.0

VALVOLE DI PROTEZIONE PROTECTION VALVES

VALVOLE DI PROTEZIONE 4 CIRCUITI

4 CIRCUIT PROTECTION VALVES

CODICE CODE	DESCRIZIONE DESCRIPTION	RIFERIMENTO ADATTABILE ORIGINALE ORIGINAL ADAPTABLE REFERENCE
9K-27 00 00	VALVOLA DI PROTEZIONE 4 CIRCUITI - 4 CIRCUIT PROTECTION VALVE	KNORR AE4183
9K-27 00 10	VALVOLA DI PROTEZIONE 4 CIRCUITI - 4 CIRCUIT PROTECTION VALVE	KNORR AE4162
9K-27 00 20	VALVOLA DI PROTEZIONE 4 CIRCUITI - 4 CIRCUIT PROTECTION VALVE	KNORR AE4188
9K-27 00 30	VALVOLA DI PROTEZIONE 4 CIRCUITI - 4 CIRCUIT PROTECTION VALVE	KNORR AE4178
9K-27 00 40	VALVOLA DI PROTEZIONE 4 CIRCUITI - 4 CIRCUIT PROTECTION VALVE	KNORR AE4190
9K-27 00 50	VALVOLA DI PROTEZIONE 4 CIRCUITI - 4 CIRCUIT PROTECTION VALVE	KNORR AE4179
9K-27 00 60	VALVOLA DI PROTEZIONE 4 CIRCUITI - 4 CIRCUIT PROTECTION VALVE	KNORR AE4168
9K-27 00 70	VALVOLA DI PROTEZIONE 4 CIRCUITI - 4 CIRCUIT PROTECTION VALVE	KNORR AE4169
9K-27 00 80	VALVOLA DI PROTEZIONE 4 CIRCUITI - 4 CIRCUIT PROTECTION VALVE	KNORR AE4171
9K-27 00 90	VALVOLA DI PROTEZIONE 4 CIRCUITI - 4 CIRCUIT PROTECTION VALVE	KNORR AE4177
9K-27 10 30	VALVOLA DI PROTEZIONE 4 CIRCUITI - 4 CIRCUIT PROTECTION VALVE	KNORR AE4186
9K-27 10 40	VALVOLA DI PROTEZIONE 4 CIRCUITI - 4 CIRCUIT PROTECTION VALVE	KNORR AE4187
9K-27 10 50	VALVOLA DI PROTEZIONE 4 CIRCUITI - 4 CIRCUIT PROTECTION VALVE	KNORR AE4405
9K-27 10 60	VALVOLA DI PROTEZIONE 4 CIRCUITI - 4 CIRCUIT PROTECTION VALVE	KNORR AE4404
9K-27 10 70	VALVOLA DI PROTEZIONE 4 CIRCUITI - 4 CIRCUIT PROTECTION VALVE	KNORR AE4437
9K-27 20 00	VALVOLA DI PROTEZIONE 4 CIRCUITI - 4 CIRCUIT PROTECTION VALVE	KNORR AE4170
9K-27 30 00	VALVOLA DI PROTEZIONE 4 CIRCUITI - 4 CIRCUIT PROTECTION VALVE	KNORR AE4158
9K-27 35 00	VALVOLA DI PROTEZIONE 4 CIRCUITI - 4 CIRCUIT PROTECTION VALVE	KNORR AE4407 - VPS41A - VPS41AY
9K-27 40 00	VALVOLA DI PROTEZIONE 4 CIRCUITI - 4 CIRCUIT PROTECTION VALVE	KNORR AE4428



CODICE CODE	DESCRIZIONE DESCRIPTION	RIFERIMENTO ADATTABILE ORIGINALE ORIGINAL ADAPTABLE REFERENCE
9K-27 10 00	VALVOLA DI PROTEZIONE 4 CIRCUITI - 4 CIRCUIT PROTECTION VALVE	KNORR AE4604
9K-27 10 90	VALVOLA DI PROTEZIONE 4 CIRCUITI - 4 CIRCUIT PROTECTION VALVE	KNORR AE4609
9K-27 20 50	VALVOLA DI PROTEZIONE 4 CIRCUITI - 4 CIRCUIT PROTECTION VALVE	KNORR AE4615
9K-27 20 80	VALVOLA DI PROTEZIONE 4 CIRCUITI - 4 CIRCUIT PROTECTION VALVE	KNORR AE4608
9K-27 60 00	VALVOLA DI PROTEZIONE 4 CIRCUITI - 4 CIRCUIT PROTECTION VALVE	KNORR AE4605
9K-27 60 10	VALVOLA DI PROTEZIONE 4 CIRCUITI - 4 CIRCUIT PROTECTION VALVE	KNORR AE4613
9K-28 00 00	VALVOLA DI PROTEZIONE 4 CIRCUITI - 4 CIRCUIT PROTECTION VALVE	KNORR AE4646



CODICE CODE	DESCRIZIONE DESCRIPTION	RIFERIMENTO ADATTABILE ORIGINALE ORIGINAL ADAPTABLE REFERENCE
9K-27 10 80	VALVOLA DI PROTEZIONE 4 CIRCUITI - 4 CIRCUIT PROTECTION VALVE	KNORR AE4440
9K-27 50 00	VALVOLA DI PROTEZIONE 4 CIRCUITI - 4 CIRCUIT PROTECTION VALVE	KNORR AE4451



VALVOLE DI PROTEZIONE PROTECTION VALVES

VALVOLE DI PROTEZIONE 3 E 4 CIRCUITI

3 AND 4 CIRCUIT PROTECTION VALVES



CODICE CODE	DESCRIZIONE DESCRIPTION	RIFERIMENTO ADATTABILE ORIGINALE ORIGINAL ADAPTABLE REFERENCE
9K-27 80 10	VALVOLA DI PROTEZIONE 4 CIRCUITI - 4 CIRCUIT PROTECTION VALVE	KNORR VPS45A - VPS45AY



CODICE CODE	DESCRIZIONE DESCRIPTION	RIFERIMENTO ADATTABILE ORIGINALE ORIGINAL ADAPTABLE REFERENCE
9K-27 70 10	VALVOLA CAMBIO - VALVE	KNORR AC285B



CODICE CODE	DESCRIZIONE DESCRIPTION	RIFERIMENTO ADATTABILE ORIGINALE ORIGINAL ADAPTABLE REFERENCE
9W-27 00 00	VALVOLA DI PROTEZIONE 3 CIRCUITI - 3 CIRCUIT PROTECTION VALVE	WABCO 934.701.000.0
9W-27 00 10	VALVOLA DI PROTEZIONE 3 CIRCUITI - 3 CIRCUIT PROTECTION VALVE	WABCO 934.701.001.0



CODICE CODE	DESCRIZIONE DESCRIPTION	RIFERIMENTO ADATTABILE ORIGINALE ORIGINAL ADAPTABLE REFERENCE
9W-27 10 00	VALVOLA DI PROTEZIONE 4 CIRCUITI - 4 CIRCUIT PROTECTION VALVE	WABCO 934.702.000.0
9W-27 10 10	VALVOLA DI PROTEZIONE 4 CIRCUITI - 4 CIRCUIT PROTECTION VALVE	WABCO 934.702.040.0
9W-27 10 20	VALVOLA DI PROTEZIONE 4 CIRCUITI - 4 CIRCUIT PROTECTION VALVE	WABCO 934.702.041.0
9W-27 10 30	VALVOLA DI PROTEZIONE 4 CIRCUITI - 4 CIRCUIT PROTECTION VALVE	WABCO 934.702.005.0
9W-27 10 40	VALVOLA DI PROTEZIONE 4 CIRCUITI - 4 CIRCUIT PROTECTION VALVE	WABCO 934.702.042.0
9W-27 10 60	VALVOLA DI PROTEZIONE 4 CIRCUITI - 4 CIRCUIT PROTECTION VALVE	WABCO 934.702.046.0
9W-27 10 70	VALVOLA DI PROTEZIONE 4 CIRCUITI - 4 CIRCUIT PROTECTION VALVE	WABCO 934.702.101.0
9W-27 10 80	VALVOLA DI PROTEZIONE 4 CIRCUITI - 4 CIRCUIT PROTECTION VALVE	WABCO 934.702.391.0
9W-27 10 90	VALVOLA DI PROTEZIONE 4 CIRCUITI - 4 CIRCUIT PROTECTION VALVE	WABCO 934.702.047.0
9W-27 20 10	VALVOLA DI PROTEZIONE 4 CIRCUITI - 4 CIRCUIT PROTECTION VALVE	WABCO 934.702.100.0
9W-27 20 20	VALVOLA DI PROTEZIONE 4 CIRCUITI - 4 CIRCUIT PROTECTION VALVE	WABCO 934.702.330.0
9W-27 20 30	VALVOLA DI PROTEZIONE 4 CIRCUITI - 4 CIRCUIT PROTECTION VALVE	WABCO 934.702.002.0
9W-27 20 40	VALVOLA DI PROTEZIONE 4 CIRCUITI - 4 CIRCUIT PROTECTION VALVE	WABCO 934.702.300.0
9W-27 20 50	VALVOLA DI PROTEZIONE 4 CIRCUITI - 4 CIRCUIT PROTECTION VALVE	WABCO 934.702.110.0
9W-27 20 60	VALVOLA DI PROTEZIONE 4 CIRCUITI - 4 CIRCUIT PROTECTION VALVE	WABCO 934.702.387.0
9W-27 30 00	VALVOLA DI PROTEZIONE 4 CIRCUITI - 4 CIRCUIT PROTECTION VALVE	WABCO 934.702.320.0
9W-27 30 10	VALVOLA DI PROTEZIONE 4 CIRCUITI - 4 CIRCUIT PROTECTION VALVE	WABCO 934.702.322.0
9W-27 30 20	VALVOLA DI PROTEZIONE 4 CIRCUITI - 4 CIRCUIT PROTECTION VALVE	WABCO 934.702.340.0
9W-27 40 50	VALVOLA DI PROTEZIONE 4 CIRCUITI - 4 CIRCUIT PROTECTION VALVE	WABCO 934.702.082.0
9W-27 50 00	VALVOLA DI PROTEZIONE 4 CIRCUITI - 4 CIRCUIT PROTECTION VALVE	WABCO 934.702.380.0
9W-27 50 10	VALVOLA DI PROTEZIONE 4 CIRCUITI - 4 CIRCUIT PROTECTION VALVE	WABCO 934.702.381.0
9W-27 70 00	VALVOLA DI PROTEZIONE 4 CIRCUITI - 4 CIRCUIT PROTECTION VALVE	WABCO 934.702.302.0

VALVOLE DI PROTEZIONE PROTECTION VALVES

VALVOLE DI PROTEZIONE 4 CIRCUITI

4 CIRCUIT PROTECTION VALVES

CODICE CODE	DESCRIZIONE DESCRIPTION	RIFERIMENTO ADATTABILE ORIGINALE ORIGINAL ADAPTABLE REFERENCE
9W-27 20 00	VALVOLA DI PROTEZIONE 4 CIRCUITI - 4 CIRCUIT PROTECTION VALVE	WABCO 934.702.240.0
9W-27 20 70	VALVOLA DI PROTEZIONE 4 CIRCUITI - 4 CIRCUIT PROTECTION VALVE	WABCO 934.702.223.0
9W-27 40 00	VALVOLA DI PROTEZIONE 4 CIRCUITI - 4 CIRCUIT PROTECTION VALVE	WABCO 934.702.210.0
9W-27 40 10	VALVOLA DI PROTEZIONE 4 CIRCUITI - 4 CIRCUIT PROTECTION VALVE	WABCO 934.702.220.0
9W-27 65 00	VALVOLA DI PROTEZIONE 4 CIRCUITI - 4 CIRCUIT PROTECTION VALVE	WABCO 934.702.221.0
9W-27 80 40	VALVOLA DI PROTEZIONE 4 CIRCUITI - 4 CIRCUIT PROTECTION VALVE	WABCO 934.702.250.0



CODICE CODE	DESCRIZIONE DESCRIPTION	RIFERIMENTO ADATTABILE ORIGINALE ORIGINAL ADAPTABLE REFERENCE
9W-27 80 50	VALVOLA DI PROTEZIONE 4 CIRCUITI - 4 CIRCUIT PROTECTION VALVE	WABCO 934.713.004.0



CODICE CODE	DESCRIZIONE DESCRIPTION	RIFERIMENTO ADATTABILE ORIGINALE ORIGINAL ADAPTABLE REFERENCE
9W-27 20 80	VALVOLA DI PROTEZIONE 4 CIRCUITI - 4 CIRCUIT PROTECTION VALVE	WABCO 934.714.001.0
9W-27 20 90	VALVOLA DI PROTEZIONE 4 CIRCUITI - 4 CIRCUIT PROTECTION VALVE	WABCO 934.714.003.0
9W-27 30 30	VALVOLA DI PROTEZIONE 4 CIRCUITI - 4 CIRCUIT PROTECTION VALVE	WABCO 934.714.004.0
9W-27 30 40	VALVOLA DI PROTEZIONE 4 CIRCUITI - 4 CIRCUIT PROTECTION VALVE	WABCO 934.714.005.0
9W-27 30 50	VALVOLA DI PROTEZIONE 4 CIRCUITI - 4 CIRCUIT PROTECTION VALVE	WABCO 934.714.006.0
9W-27 30 60	VALVOLA DI PROTEZIONE 4 CIRCUITI - 4 CIRCUIT PROTECTION VALVE	WABCO 934.714.012.0
9W-27 30 70	VALVOLA DI PROTEZIONE 4 CIRCUITI - 4 CIRCUIT PROTECTION VALVE	WABCO 934.714.013.0
9W-27 30 80	VALVOLA DI PROTEZIONE 4 CIRCUITI - 4 CIRCUIT PROTECTION VALVE	WABCO 934.714.014.0
9W-27 30 90	VALVOLA DI PROTEZIONE 4 CIRCUITI - 4 CIRCUIT PROTECTION VALVE	WABCO 934.714.015.0
9W-27 40 20	VALVOLA DI PROTEZIONE 4 CIRCUITI - 4 CIRCUIT PROTECTION VALVE	WABCO 934.714.016.0
9W-27 40 30	VALVOLA DI PROTEZIONE 4 CIRCUITI - 4 CIRCUIT PROTECTION VALVE	WABCO 934.714.017.0
9W-27 40 40	VALVOLA DI PROTEZIONE 4 CIRCUITI - 4 CIRCUIT PROTECTION VALVE	WABCO 934.714.018.0
9W-27 40 60	VALVOLA DI PROTEZIONE 4 CIRCUITI - 4 CIRCUIT PROTECTION VALVE	WABCO 934.714.028.0
9W-27 40 70	VALVOLA DI PROTEZIONE 4 CIRCUITI - 4 CIRCUIT PROTECTION VALVE	WABCO 934.714.009.0
9W-27 40 80	VALVOLA DI PROTEZIONE 4 CIRCUITI - 4 CIRCUIT PROTECTION VALVE	WABCO 934.714.011.0
9W-27 40 90	VALVOLA DI PROTEZIONE 4 CIRCUITI - 4 CIRCUIT PROTECTION VALVE	WABCO 934.714.022.0



VALVOLE DI PROTEZIONE PROTECTION VALVES

VALVOLE DI PROTEZIONE 4 CIRCUITI

4 CIRCUIT PROTECTION VALVES



CODICE CODE	DESCRIZIONE DESCRIPTION	RIFERIMENTO ADATTABILE ORIGINALE ORIGINAL ADAPTABLE REFERENCE
9W-27 50 20	VALVOLA DI PROTEZIONE 4 CIRCUITI - 4 CIRCUIT PROTECTION VALVE	WABCO 934.714.034.0
9W-27 50 30	VALVOLA DI PROTEZIONE 4 CIRCUITI - 4 CIRCUIT PROTECTION VALVE	WABCO 934.714.040.0
9W-27 50 40	VALVOLA DI PROTEZIONE 4 CIRCUITI - 4 CIRCUIT PROTECTION VALVE	WABCO 934.714.041.0
9W-27 50 50	VALVOLA DI PROTEZIONE 4 CIRCUITI - 4 CIRCUIT PROTECTION VALVE	WABCO 934.714.110.0
9W-27 80 00	VALVOLA DI PROTEZIONE 4 CIRCUITI - 4 CIRCUIT PROTECTION VALVE	WABCO 934.714.125.0
9W-27 80 10	VALVOLA DI PROTEZIONE 4 CIRCUITI - 4 CIRCUIT PROTECTION VALVE	WABCO 934.714.119.0
9W-27 80 20	VALVOLA DI PROTEZIONE 4 CIRCUITI - 4 CIRCUIT PROTECTION VALVE	WABCO 934.714.010.0
9W-27 80 60	VALVOLA DI PROTEZIONE 4 CIRCUITI - 4 CIRCUIT PROTECTION VALVE	WABCO 934.714.110.0
9W-27 80 70	VALVOLA DI PROTEZIONE 4 CIRCUITI - 4 CIRCUIT PROTECTION VALVE	WABCO 934.714.123.0
9W-27 80 95	VALVOLA DI PROTEZIONE 4 CIRCUITI - 4 CIRCUIT PROTECTION VALVE	WABCO 934.714.211.0



CODICE CODE	DESCRIZIONE DESCRIPTION	RIFERIMENTO ADATTABILE ORIGINALE ORIGINAL ADAPTABLE REFERENCE
9W-27 70 10	VALVOLA DI PROTEZIONE 4 CIRCUITI - 4 CIRCUIT PROTECTION VALVE	WABCO 934.714.140.0 - 934.714.740.0



CODICE CODE	DESCRIZIONE DESCRIPTION	RIFERIMENTO ADATTABILE ORIGINALE ORIGINAL ADAPTABLE REFERENCE
9W-27 80 30	VALVOLA DI PROTEZIONE 4 CIRCUITI - 4 CIRCUIT PROTECTION VALVE	WABCO 934.705.002.0
9W-27 80 80	VALVOLA DI PROTEZIONE 4 CIRCUITI - 4 CIRCUIT PROTECTION VALVE	WABCO 934.705.003.0
9W-27 70 20	VALVOLA DI PROTEZIONE 4 CIRCUITI - 4 CIRCUIT PROTECTION VALVE	WABCO 934.705.005.0 - 934.705.001.0



GENERALE - GENERAL

VALVOLE ELETTROPNEUMATICHE ELECTROPNEUMATIC VALVES

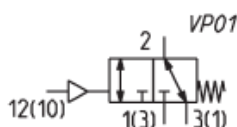
DEVIATORE A COMANDO PNEUMATICO

VALVE WITH PNEUMATIC CONTROL

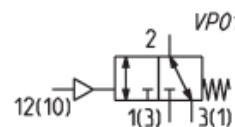
CODICE CODE	DESCRIZIONE DESCRIPTION
E8000	DEVIATORE A COMANDO PNEUMATICO PN 33 PNS NC G1/4" / VALVE WITH PNEUMATIC CONTROL PN 33 PNS NC G1/4"
E8014	DEVIATORE A COMANDO PNEUMATICO PN 33 PNS NC G1/8" / VALVE WITH PNEUMATIC CONTROL PN 33 PNS NC G1/8"



Impiego come NC (normalmente chiuso)
Use as NC (normally closed)
1= alimentazione / supply
2= utilizzazione / delivery
3= scarico / exhaust
4= comando / control line (raccordo M5 - Fitting M5)



Impiego come NA (normalmente aperto)
Use as NO (normally open)
1= scarico / exhaust
2= utilizzazione / delivery
3= alimentazione / supply
4= comando / control line (raccordo M5 - Fitting M5)



VALVOLE ELETTROPNEUMATICHE

ELECTROPNEUMATIC VALVES

CODICE CODE	DESCRIZIONE DESCRIPTION	RACCORDI FILETTATO THREAD PORTS
E8001	ELETTROVALVOLA CON DEVIATORE 3 VIE - 24V - normalmente aperta 3-WAY SOLENOID VALVE - 24V - normally open	G1/4"
E8002	ELETTROVALVOLA CON DEVIATORE 3 VIE - 24V - normalmente chiusa 3-WAY SOLENOID VALVE - 24V - normally closed	G1/4"
E8003	ELETTROVALVOLA CON DEVIATORE 3 VIE - 24V - normalmente aperta 3-WAY SOLENOID VALVE - 24V - normally open	G1/8"
E8004	ELETTROVALVOLA CON DEVIATORE 3 VIE - 24V - normalmente chiusa 3-WAY SOLENOID VALVE - 24V - normally closed	G1/8"



CODICE CODE	DESCRIZIONE DESCRIPTION	RACCORDI FILETTATI THREAD PORT
E8005	ELETTROVALVOLA NC - 28V / SOLENOID VALVE NC - 28V	G1/8"
E8006	ELETTROVALVOLA NA - 28V / SOLENOID VALVE NO - 28V	G1/8"



CODICE CODE	DESCRIZIONE DESCRIPTION	RACCORDI FILETTATI THREAD PORT
E8007	GRUPPO 2 ELETTROVALVOLE NC - 28V / DOUBLE SOLENOID VALVE NC - 28V	G1/8"



I NOSTRI ARTICOLI NON SONO ORIGINALI, MA CON GLI STESSI INTERCAMBIABILI, I RIFERIMENTI SONO CITATI A PURO TITOLO INDICATIVO.
OUR PRODUCTS ARE ALL ALTERNATIVES TO THE ORIGINAL, MANUFACTURERS ARE USED FOR REFERENCE PURPOSES ONLY.

VALVOLE ELETTROPNEUMATICHE ELECTROPNEUMATIC VALVES

VALVOLE ELETTROPNEUMATICHE

ELECTROPNEUMATIC VALVES



CODICE CODE	DESCRIZIONE DESCRIPTION	RACCORDI FILETTATI THREAD PORT
E8008	GRUPPO 3 ELETTROVALVOLE NC - 28V / TRIPLE SOLENOID VALVE NC - 28V	G1/8"



CODICE CODE	DESCRIZIONE DESCRIPTION	RACCORDI FILETTATI THREAD PORT
E8009	GRUPPO 2 ELETTROVALVOLE NA - 28V / DOUBLE SOLENOID VALVE NO - 28V	G1/8"



CODICE CODE	DESCRIZIONE DESCRIPTION
E8011	ELETTROVALVOLA CM8F - ELETTROVALVE CM8F



CODICE CODE	DESCRIZIONE DESCRIPTION	RACCORDI FILETTATI THREAD PORT
E8012	GRUPPO 2 ELETTROVALVOLE NC+NA - 28V / DOUBLE SOLENOID VALVE NC+NO - 28V	G1/8"



CODICE CODE	DESCRIZIONE DESCRIPTION	RACCORDI FILETTATI THREAD PORT
E8013	ELETTROVALVOLA ULCRV/R1200/IN+ULR1B	M10X1



CODICE CODE	DESCRIZIONE DESCRIPTION	RIFERIMENTO ADATTABILE ORIGINALE ORIGINAL ADAPTABLE REFERENCE
E8020	VALVOLA ELETTROPNEUMATICA / ELECTROPNEUMATIC VALVE	WABCO 472.060.001.0



CODICE CODE	DESCRIZIONE DESCRIPTION	RIFERIMENTO ADATTABILE ORIGINALE ORIGINAL ADAPTABLE REFERENCE
E8022	VALVOLA ELETTROPNEUMATICA / ELECTROPNEUMATIC VALVE	WABCO 472.250.003.0

E8071	VALVOLA ELETTROPNEUMATICA / ELECTROPNEUMATIC VALVE	WABCO 472.250.000.0 - 472.250.004.0
-------	--	-------------------------------------

NC = normalmente chiusa / NC = normally closed

NA = normalmente aperta / NO = normally open

VALVOLE ELETTROPNEUMATICHE ELECTROPNEUMATIC VALVES

VALVOLE ELETTROPNEUMATICHE

ELECTROPNEUMATIC VALVES

CODICE CODE	DESCRIZIONE DESCRIPTION	RIFERIMENTO ADATTABILE ORIGINALE ORIGINAL ADAPTABLE REFERENCE
E8023	VALVOLA ELETTROPNEUMATICA / ELECTROPNEUMATIC VALVE	KNORR 0501100041 - 0501100035
E8037	VALVOLA ELETTROPNEUMATICA / ELECTROPNEUMATIC VALVE	KNORR 0501100031 - 0501100020
E8038	VALVOLA ELETTROPNEUMATICA / ELECTROPNEUMATIC VALVE	KNORR 0501100014 - 0501100027 - 0501100029 - 0501100040



CODICE CODE	DESCRIZIONE DESCRIPTION	RIFERIMENTO ADATTABILE ORIGINALE ORIGINAL ADAPTABLE REFERENCE	FOTO N° PIC. N°
E8026	ELETTROVALVOLA - SOLENOID VALVE	WABCO 472.123.108.0	1
E8032	ELETTROVALVOLA - SOLENOID VALVE	BOSCH 0481500101 - 0481500102	2




FIG. 2 ⇔

CODICE CODE	DESCRIZIONE DESCRIPTION	RIFERIMENTO ADATTABILE ORIGINALE ORIGINAL ADAPTABLE REFERENCE
E8027	ELETTROVALVOLA - SOLENOID VALVE	WABCO 472.017.480.0



CODICE CODE	DESCRIZIONE DESCRIPTION	RIFERIMENTO ADATTABILE ORIGINALE ORIGINAL ADAPTABLE REFERENCE	FOTO N° PIC. N°
E8028	ELETTROVALVOLA - SOLENOID VALVE	SCANIA 1334037	1
E8029	ELETTROVALVOLA - SOLENOID VALVE	DAF 1379772	2
E8078	ELETTROVALVOLA - SOLENOID VALVE	DAF 1314514 - 1379776 - 1314514	2




FIG. 2 ⇔

CODICE CODE	DESCRIZIONE DESCRIPTION	RIFERIMENTO ADATTABILE ORIGINALE ORIGINAL ADAPTABLE REFERENCE
E8030	ELETTROVALVOLA - SOLENOID VALVE	WABCO 472.195.018.0
E8036	ELETTROVALVOLA - SOLENOID VALVE	WABCO 472.195.009.0 - KNORR 0265351102000



CODICE CODE	DESCRIZIONE DESCRIPTION	RIFERIMENTO ADATTABILE ORIGINALE ORIGINAL ADAPTABLE REFERENCE
E8067	VALVOLA COMANDO CAMBIO - GEAR CONTROL VALVE	WABCO 472.905.116.0
E8094	VALVOLA COMANDO CAMBIO - GEAR CONTROL VALVE	WABCO 472.905.111.0



VALVOLE ELETTROPNEUMATICHE ELECTROPNEUMATIC VALVES

VALVOLE ELETTROPNEUMATICHE

ELECTROPNEUMATIC VALVES



CODICE CODE	DESCRIZIONE DESCRIPTION	RIFERIMENTO ADATTABILE ORIGINALE ORIGINAL ADAPTABLE REFERENCE
18301	MODULATORE ABS - ABS MODULATOR	WABCO 472.195.041.0



CODICE CODE	DESCRIZIONE DESCRIPTION	RIFERIMENTO ADATTABILE ORIGINALE ORIGINAL ADAPTABLE REFERENCE
E8041	ELETTROVALVOLA ECAS - ECAS SOLENOID VALVE	WABCO 472.900.050.0
E8043	ELETTROVALVOLA ECAS - ECAS SOLENOID VALVE	WABCO 472.900.112.0
E8044	ELETTROVALVOLA ECAS - ECAS SOLENOID VALVE	WABCO 472.900.060.0
E8046	ELETTROVALVOLA ECAS - ECAS SOLENOID VALVE	WABCO 472.900.056.0
E8047	ELETTROVALVOLA ECAS - ECAS SOLENOID VALVE	WABCO 472.900.053.0
E8048	ELETTROVALVOLA ECAS - ECAS SOLENOID VALVE	WABCO 472.880.030.0
E8052	ELETTROVALVOLA ECAS - ECAS SOLENOID VALVE	WABCO 472.900.001.0
E8053	ELETTROVALVOLA ECAS - ECAS SOLENOID VALVE	WABCO 472.900.114.0
E8054	ELETTROVALVOLA ECAS - ECAS SOLENOID VALVE	WABCO 472.900.110.0
E8060	ELETTROVALVOLA ECAS - ECAS SOLENOID VALVE	WABCO 472.900.063.0



CODICE CODE	DESCRIZIONE DESCRIPTION	RIFERIMENTO ADATTABILE ORIGINALE ORIGINAL ADAPTABLE REFERENCE
E8090	VALVOLA EBS - EBS VALVE	WABCO 480.202.005.0
E8091	VALVOLA EBS - EBS VALVE	WABCO 480.202.004.0

FIG. 1



FIG. 2

CODICE CODE	DESCRIZIONE DESCRIPTION	FOTO N° PIC. N°	RACCORDI FILETTATI THREAD PORT
E8061	SILENZIATORE - SILENCER (Bosso)	1	G 1/8"
E8062	SILENZIATORE - SILENCER	2	G 1/4"
E8065	SILENZIATORE BRONZO - BRONZE SILENCER	1	G 1/8"



CODICE CODE	DESCRIZIONE DESCRIPTION	RIFERIMENTO ADATTABILE ORIGINALE ORIGINAL ADAPTABLE REFERENCE
E8070	ELETTROVALVOLA - SOLENOID VALVE	WABCO 571.003.104.0
E8056	ELETTROVALVOLA - SOLENOID VALVE	WABCO 571.040.000.0



CODICE CODE	DESCRIZIONE DESCRIPTION	RIFERIMENTO ADATTABILE ORIGINALE ORIGINAL ADAPTABLE REFERENCE
E8075	VALVOLA COMANDO CAMBIO - GEAR CONTROL VALVE	KNORR SV3368

I NOSTRI ARTICOLI NON SONO ORIGINALI, MA CON GLI STESSI INTERCAMBIABILI, I RIFERIMENTI SONO CITATI A PURO TITOLO INDICATIVO.
OUR PRODUCTS ARE ALL ALTERNATIVES TO THE ORIGINAL, MANUFACTURERS ARE USED FOR REFERENCE PURPOSES ONLY.

VALVOLE LIVELLATRICI LEVELLING VALVES

MODULATORI PNEUMATICI

LOAD SENSING PNEUMATIC

CODICE CODE	RACCORDI FILETTATI THREAD PORT	TARATURA SETTING PRESSURE	RIFERIMENTO ADATTABILE ORIGINALE ORIGINAL ADAPTABLE REFERENCE
13700	M14 x 1,5	7.5 bar	KNORR MP1A
13750	M14 x 1,5	7.5 bar	KNORR MPSA



VALVOLE LIVELLATRICI

LEVELLING VALVES

CODICE CODE	LUNGHEZZA LEVA LEVER LENGHT	DESCRIZIONE DESCRIPTION	RIFERIMENTO ADATTABILE ORIGINALE ORIGINAL ADAPTABLE REFERENCE
13800	300	VALVOLA LIVELLATRICE - LEVELLING VALVE	WABCO 464.002.330.0



CODICE CODE	LUNGHEZZA LEVA LEVER LENGHT	DESCRIZIONE VALVOLA LIVELLATRICE DESCRIPTION LEVELLING VALVE	FOTO N° PIC N°	RIFERIMENTO ADATTABILE ORIGINALE ORIGINAL ADAPTABLE REFERENCE
7B-25 00 00	175 mm	DESTRA - RIGHT	1	BOSCH 0.500.005.001
7B-25 00 10	175 mm	SINISTRA - LEFT	2	BOSCH 0.500.005.002
7B-25 00 20	175 mm	DESTRA - RIGHT	1	BOSCH 0.500.005.101
7B-25 00 30	90 mm	DESTRA - RIGHT	3	BOSCH 0.500.005.006
7B-25 00 40	90 mm	SINISTRA - LEFT	3	BOSCH 0.500.005.007
7B-25 00 50	175 mm	DESTRA - RIGHT	1	BOSCH 0.500.005.003
7B-25 00 60	175 mm	DESTRA - RIGHT	1	BOSCH 0.500.005.017
7B-25 00 70	175 mm	SINISTRA - LEFT	2	BOSCH 0.500.005.018
7B-25 00 90	175 mm	SINISTRA - LEFT	2	BOSCH 0.500.005.102
7B-25 01 00	90 mm	DESTRA - RIGHT	3	BOSCH 0.500.005.104
7B-25 01 10	90 mm	SINISTRA - LEFT	3	BOSCH 0.500.005.105
7K-25 40 00	160 mm	DESTRA - RIGHT	3	KNORR K005589
7K-25 40 10	160 mm	SINISTRA - LEFT	3	KNORR K005590—SV0022



FIG. 1



FIG. 2



FIG. 3

VALVOLE LIVELLATRICI LEVELLING VALVES

VALVOLE LIVELLATRICI

LEVELLING VALVES



FIG. 1



FIG. 2



FIG. 3



FIG. 4



FIG. 5



CODICE CODE	DESCRIZIONE DESCRIPTION	FOTO N° PIC N°	RIFERIMENTO ADATTABILE ORIGINALE ORIGINAL ADAPTABLE REFERENCE
7K-25 10 00	VALVOLA LIVELLATRICE - LEVELLING VALVE	3	KNORR SV1294
7K-25 10 20	VALVOLA LIVELLATRICE - LEVELLING VALVE	1	KNORR SV1290
7K-25 10 30	VALVOLA LIVELLATRICE - LEVELLING VALVE	1	KNORR SV1291
7K-25 10 50	VALVOLA LIVELLATRICE - LEVELLING VALVE	1	KNORR SV1260
7K-25 10 60	VALVOLA LIVELLATRICE - LEVELLING VALVE	1	KNORR SV1278
7K-25 10 70	VALVOLA LIVELLATRICE - LEVELLING VALVE	2	KNORR SV1307
7K-25 10 80	VALVOLA LIVELLATRICE - LEVELLING VALVE	1	KNORR SV1310
7K-25 10 90	VALVOLA LIVELLATRICE - LEVELLING VALVE	1	KNORR SV1361
7K-25 11 00	VALVOLA LIVELLATRICE - LEVELLING VALVE	1	KNORR SV1362
7K-25 11 10	VALVOLA LIVELLATRICE - LEVELLING VALVE	1	KNORR SV1412
7K-25 11 20	VALVOLA LIVELLATRICE - LEVELLING VALVE	3	KNORR SV1395
7K-25 11 30	VALVOLA LIVELLATRICE - LEVELLING VALVE	3	KNORR SV1288
7K-25 11 40	VALVOLA LIVELLATRICE - LEVELLING VALVE	3	KNORR SV1345
7K-25 11 50	VALVOLA LIVELLATRICE - LEVELLING VALVE	4	KNORR SV1410
7K-25 11 60	VALVOLA LIVELLATRICE - LEVELLING VALVE	5	KNORR SV1303
7K-25 11 70	VALVOLA LIVELLATRICE - LEVELLING VALVE	3	KNORR SV1298
7K-25 11 80	VALVOLA LIVELLATRICE - LEVELLING VALVE	3	KNORR SV1325
7K-25 11 90	VALVOLA LIVELLATRICE - LEVELLING VALVE	3	KNORR SV1350
7K-25 20 00	VALVOLA LIVELLATRICE - LEVELLING VALVE	3	KNORR SV1295
7K-25 20 10	VALVOLA LIVELLATRICE - LEVELLING VALVE	1	KNORR SV1318
7K-25 20 20	VALVOLA LIVELLATRICE - LEVELLING VALVE	3	KNORR SV1323
7K-25 20 30	VALVOLA LIVELLATRICE - LEVELLING VALVE	3	KNORR SV1399
7K-25 20 40	VALVOLA LIVELLATRICE - LEVELLING VALVE	3	KNORR SV1269
7K-25 30 00	VALVOLA LIVELLATRICE - LEVELLING VALVE	3	KNORR SV1287
7K-25 50 00	VALVOLA LIVELLATRICE - LEVELLING VALVE	3	KNORR SV1280
7K-25 60 00	VALVOLA LIVELLATRICE - LEVELLING VALVE	3	KNORR SV1281
7K-25 70 00	VALVOLA LIVELLATRICE - LEVELLING VALVE	3	KNORR SV1411

CODICE CODE	DESCRIZIONE DESCRIPTION	RIFERIMENTO ADATTABILE ORIGINALE ORIGINAL ADAPTABLE REFERENCE
7K-30 00 00	SENSORE DI LIVELLO - LEVEL SENSOR	KNORR 0504002113100

VALVOLE LIVELLATRICI LEVELLING VALVES

VALVOLE LIVELLATRICI

LEVELLING VALVES



CODICE CODE	DESCRIZIONE DESCRIPTION	FOTO N° PIC N°	RIFERIMENTO ADATTABILE ORIGINALE ORIGINAL ADAPTABLE REFERENCE
7W-25 00 00	VALVOLA LIVELLATRICE - LEVELLING VALVE	6	WABCO 464.002.332.0
7W-25 00 10	VALVOLA LIVELLATRICE - LEVELLING VALVE	7	WABCO 464.006.000.0
7W-25 00 20	VALVOLA LIVELLATRICE - LEVELLING VALVE	7	WABCO 464.006.001.0
7W-25 00 30	VALVOLA LIVELLATRICE - LEVELLING VALVE	8	WABCO 464.006.002.0
7W-25 00 40	VALVOLA LIVELLATRICE - LEVELLING VALVE	9	WABCO 464.006.100.0
7W-25 00 60	VALVOLA LIVELLATRICE - LEVELLING VALVE	10	WABCO 464.007.010.0
7W-25 00 70	VALVOLA LIVELLATRICE - LEVELLING VALVE	7	WABCO 464.006.011.0
7W-25 00 80	VALVOLA LIVELLATRICE - LEVELLING VALVE	10	WABCO 464.007.002.0
7W-25 00 90	VALVOLA LIVELLATRICE - LEVELLING VALVE	10	WABCO 464.007.011.0
7W-25 20 00	VALVOLA LIVELLATRICE - LEVELLING VALVE	10	WABCO 464.007.001.0
7W-30 00 00	VALVOLA LIVELLATRICE - LEVELLING VALVE	11	WABCO 441.050.008.0
7W-30 10 00	VALVOLA LIVELLATRICE - LEVELLING VALVE	11	WABCO 441.050.010.0
7W-30 20 00	VALVOLA LIVELLATRICE - LEVELLING VALVE	11	WABCO 441.050.011.0
7W-30 30 00	VALVOLA LIVELLATRICE - LEVELLING VALVE	11	WABCO 441.050.006.0
7W-30 40 00	VALVOLA LIVELLATRICE - LEVELLING VALVE	11	WABCO 441.050.012.0
7W-30 50 00	VALVOLA LIVELLATRICE - LEVELLING VALVE	11	WABCO 441.050.013.0

VALVOLE LIVELLATRICI - LEVELLING VALVES

CODICE CODE	LUNGHEZZA LEVA LEVER LENGHT	DESCRIZIONE DESCRIPTION	RIFERIMENTO ADATTABILE ORIGINALE ORIGINAL ADAPTABLE REFERENCE
VLWB-01-A-00	169,5 mm	VALVOLA LIVELLATRICE - LEVELLING VALVE	WABCO 464.004.000.0 IVECO 4675513 / 2997031



VALVOLE PRESSIONE CONTROLLATA PRESSURE PROTECTION VALVES

VALVOLE PRESSIONE CONTROLLATA

CHARGING VALVES



CODICE CODE	PRESSIONE DI CARICA CHARGING PRESSURE	RITORNO BACK FLOW	RIFERIMENTO ADATTABILE ORIGINALE ORIGINAL ADAPTABLE REFERENCE
16500	4,2 bar	LIMITATO - LIMITED	WABCO 1/027265
16700	5,5 bar	LIMITATO - LIMITED	WABCO 1/027286
16800	6,2 bar	LIMITATO - LIMITED	WABCO 1/027287
16900	6,8 bar	LIMITATO - LIMITED	WABCO 1/027285



CODICE CODE	PRESSIONE DI CARICA CHARGING PRESSURE	RITORNO BACK FLOW	RIFERIMENTO ADATTABILE ORIGINALE ORIGINAL ADAPTABLE REFERENCE
17100	4,4 bar	LIMITATO - LIMITED	WABCO 434.100.231.0
17200	5,5 bar	LIMITATO - LIMITED	WABCO 434.100.229.0
17300	6,2 bar	LIMITATO - LIMITED	WABCO 434.100.233.0
17400	6,8 bar	LIMITATO - LIMITED	WABCO 434.100.230.0



CODICE CODE	PRESSIONE DI CARICA CHARGING PRESSURE	RITORNO BACK FLOW	RIFERIMENTO ADATTABILE ORIGINALE ORIGINAL ADAPTABLE REFERENCE
17500	4.5 bar	LIMITATO - LIMITED	WABCO 434.100.220.0
17505	0.5 bar	LIMITATO - LIMITED	-
17510	5.0 bar	LIMITATO - LIMITED	WABCO 434.100.221.0
17520	6.2 bar	LIMITATO - LIMITED	WABCO 434.100.222.0
17530	4.0 bar	LIMITATO - LIMITED	WABCO 434.100.223.0
17540	1.7 bar	LIMITATO - LIMITED	WABCO 434.100.224.0
17550	6.8 bar	LIMITATO - LIMITED	WABCO 434.100.225.0
17560	5.2 bar	LIMITATO - LIMITED	WABCO 434.100.226.0
17570	5.5 bar	LIMITATO - LIMITED	WABCO 434.100.227.0
17580	10.0 bar	LIMITATO - LIMITED	WABCO 434.100.249.0
17770	8.0 bar	LIMITATO - LIMITED	WABCO 434.100.234.0
17790	8.5 bar	LIMITATO - LIMITED	WABCO 434.100.232.0
17600	6.0 bar	SENZA - WITHOUT	WABCO 434.100.125.0
17605	6.2 bar	SENZA - WITHOUT	-

VALVOLE PRESSIONE CONTROLLATA PRESSURE PROTECTION VALVES

VALVOLE PRESSIONE CONTROLLATA

CHARGING VALVES

CODICE CODE	PRESSIONE DI CARICA CHARGING PRESSURE	RITORNO BACK FLOW	RIFERIMENTO ADATTABILE ORIGINALE ORIGINAL ADAPTABLE REFERENCE
17610	3.5 bar	SENZA - WITHOUT	WABCO 434.100.120.0
17620	4,2 bar	SENZA - WITHOUT	-
17630	4.0 bar	SENZA - WITHOUT	WABCO 434.100.121.0
17640	5.0 bar	SENZA - WITHOUT	WABCO 434.100.123.0
17650	4.5 bar	SENZA - WITHOUT	WABCO 434.100.122.0
17660	5.5 bar	SENZA - WITHOUT	WABCO 434.100.124.0
17670	6.5 bar	SENZA - WITHOUT	WABCO 434.100.126.0
17680	6.7 bar	SENZA - WITHOUT	WABCO 434.100.127.0
17690	5.3 bar	SENZA - WITHOUT	WABCO 434.100.128.0
17700	5.2 bar	SENZA - WITHOUT	WABCO 434.100.129.0
17710	7.0 bar	SENZA - WITHOUT	WABCO 434.100.130.0
17740	10.0 bar	SENZA - WITHOUT	WABCO 434.100.136.0
17760	6.8 bar	SENZA - WITHOUT	WABCO 434.100.230.0
17780	1.1 bar	SENZA - WITHOUT	WABCO 434.100.236.0
17800	8.5 bar	SENZA - WITHOUT	WABCO 434.100.139.0
17810	3.0 bar	CON - WITH	WABCO 434.100.020.0
17820	3.5 bar	CON - WITH	WABCO 434.100.021.0
17830	4.5 bar	CON - WITH	WABCO 434.100.022.0
17840	5.5 bar	CON - WITH	WABCO 434.100.023.0
17850	6.0 bar	CON - WITH	WABCO 434.100.024.0
17860	6.5 bar	CON - WITH	WABCO 434.100.025.0
17870	1.0 bar	CON - WITH	WABCO 434.100.026.0
17880	5.0 bar	CON - WITH	WABCO 434.100.028.0
17895	7.3 bar	CON - WITH	WABCO 434.100.033.0



CODICE CODE	DESCRIZIONE DESCRIPTION	APPLICAZIONE - APPLICATIONS
17600-01	STAFFA DI SUPPORTO PER VALVOLE VPC - BRACKET FOR VPC VALVES	VALVOLE VPC TIPO WABCO - VPC VALVES WABCO TYPE



VALVOLE PRESSIONE CONTROLLATA PRESSURE PROTECTION VALVES

RIDUTTORI DI PRESSIONE

PRESSURE REDUCER



CODICE CODE	DESCRIZIONE DESCRIPTION
14200	RIDUTTORE DI PRESSIONE CON MANOMETRO E RACCORDI PER TUBO DA 12 PRESSURE REDUCER WITH PRESSURE GAUGE AND FITTINGS FOR PIPE 12
14205	SOLO RIDUTTORE DI PRESSIONE - PRESSURE REDUCER ONLY
14210	SOLO MANOMETRO - PRESSURE GAUGE ONLY



CODICE CODE	DESCRIZIONE DESCRIPTION	PRESSIONE DI TARATURA PRESSURE CALIBRATION	RIFERIMENTO ADATTABILE ORIGINALE ORIGINAL ADAPTABLE REFERENCE
14350	RIDUTTORE DI PRESSIONE	4,5 bar	IVECO 4764301 / KNORR AC150A
14450	RIDUTTORE DI PRESSIONE	6,5 bar	IVECO 4597963 / KNORR AC150B
14500	RIDUTTORE DI PRESSIONE	4,5 bar	IVECO 4744294 / KNORR AC150C
14550	RIDUTTORE DI PRESSIONE	7,3 bar	IVECO 4764303 / KNORR AC150L
14600	RIDUTTORE DI PRESSIONE	6,5 bar	IVECO 4744296 / KNORR AC150BK
14650	RIDUTTORE DI PRESSIONE	8,0 bar	IVECO 4764304 / KNORR AC150H
14700	RIDUTTORE DI PRESSIONE	7,3 bar	IVECO 4744297 / KNORR AC150LK
14750	RIDUTTORE DI PRESSIONE	8,0 bar	IVECO 4855991 / KNORR AC150E
14900	RIDUTTORE DI PRESSIONE	5,5 bar	IVECO 4669314 - 4744295 / KNORR AC150G

VALVOLE RELE' RELAY VALVES

VALVOLE RELE'

RELAY VALVES

CODICE CODE	DESCRIZIONE DESCRIPTION	RIFERIMENTO ADATTABILE ORIGINALE ORIGINAL ADAPTABLE REFERENCE
11W-29 10 00	VALVOLA RELE' - RELAY VALVE	WABCO 973.001.010.0
11W-29 10 10	VALVOLA RELE' - RELAY VALVE	WABCO 973.001.016.0
11W-29 10 20	VALVOLA RELE' - RELAY VALVE	WABCO 973.001.016.0
11W-29 10 30	VALVOLA RELE' - RELAY VALVE	WABCO 973.001.014.0
11W-29 10 40	VALVOLA RELE' - RELAY VALVE	WABCO 973.001.120.0
11W-29 10 50	VALVOLA RELE' - RELAY VALVE	WABCO 973.001.211.0



CODICE CODE	DESCRIZIONE DESCRIPTION	RIFERIMENTO ADATTABILE ORIGINALE ORIGINAL ADAPTABLE REFERENCE
11W-29 10 60	VALVOLA RELE' - RELAY VALVE	WABCO 973.011.002.0



CODICE CODE	DESCRIZIONE DESCRIPTION	RIFERIMENTO ADATTABILE ORIGINALE ORIGINAL ADAPTABLE REFERENCE
11W-29 10 70	VALVOLA RELE' - RELAY VALVE	WABCO 472.195.020.0



CODICE CODE	DESCRIZIONE DESCRIPTION	RIFERIMENTO ADATTABILE ORIGINALE ORIGINAL ADAPTABLE REFERENCE
11W-29 10 80	VALVOLA RELE' - RELAY VALVE	WABCO 973.011.200.0



VALVOLE RELE' RELAY VALVES

VALVOLE RELE'

RELAY VALVES



CODICE CODE	DESCRIZIONE DESCRIPTION	RIFERIMENTO ADATTABILE ORIGINALE ORIGINAL ADAPTABLE REFERENCE
11W-29 20 00	VALVOLA RELE' - RELAY VALVE	WABCO 973.001.210.0
11W-29 20 10	VALVOLA RELE' - RELAY VALVE	WABCO 973.001.220.0
11W-29 20 20	VALVOLA RELE' - RELAY VALVE	WABCO 973.001.221.0



CODICE CODE	DESCRIZIONE DESCRIPTION	RIFERIMENTO ADATTABILE ORIGINALE ORIGINAL ADAPTABLE REFERENCE
11W-29 30 00	VALVOLA RELE' - RELAY VALVE	WABCO 973.011.000.0
11W-29 30 10	VALVOLA RELE' - RELAY VALVE	WABCO 973.011.001.0



CODICE CODE	DESCRIZIONE DESCRIPTION	RIFERIMENTO ADATTABILE ORIGINALE ORIGINAL ADAPTABLE REFERENCE
11W-29 30 30	VALVOLA RELE' - RELAY VALVE	WABCO 973.006.003.0



CODICE CODE	DESCRIZIONE DESCRIPTION	RIFERIMENTO ADATTABILE ORIGINALE ORIGINAL ADAPTABLE REFERENCE
11W-29 30 40	VALVOLA RELE' - RELAY VALVE	WABCO 973.006.000.0
11W-29 30 50	VALVOLA RELE' - RELAY VALVE	WABCO 973.006.001.0



CODICE CODE	DESCRIZIONE DESCRIPTION	RIFERIMENTO ADATTABILE ORIGINALE ORIGINAL ADAPTABLE REFERENCE
11W-29 30 60	VALVOLA RELE' - RELAY VALVE	WABCO 973.011.008.0

VALVOLE RELE' RELAY VALVES

VALVOLE RELE'

RELAY VALVES

CODICE CODE	DESCRIZIONE DESCRIPTION	RIFERIMENTO ADATTABILE ORIGINALE ORIGINAL ADAPTABLE REFERENCE
----------------	----------------------------	--

11W-29 40 00	VALVOLA RELE' - RELAY VALVE	WABCO 973.011.050.0
--------------	-----------------------------	---------------------



CODICE CODE	DESCRIZIONE DESCRIPTION	RIFERIMENTO ADATTABILE ORIGINALE ORIGINAL ADAPTABLE REFERENCE
----------------	----------------------------	--

11W-29 40 10	VALVOLA RELE' - RELAY VALVE	WABCO 973.011.206.0
--------------	-----------------------------	---------------------



CODICE CODE	DESCRIZIONE DESCRIPTION	RIFERIMENTO ADATTABILE ORIGINALE ORIGINAL ADAPTABLE REFERENCE
----------------	----------------------------	--

19300	VALVOLA RELE' MONOCOMANDO - SINGLE COMMAND RELAY VALVE	WABCO 973.001.020.0
-------	--	---------------------



CODICE CODE	DESCRIZIONE DESCRIPTION	RIFERIMENTO ADATTABILE ORIGINALE ORIGINAL ADAPTABLE REFERENCE
----------------	----------------------------	--

19350	VALVOLA RELE' DOPPIO COMANDO - DOUBLE COMMAND RELAY VALVE	WABCO 473.017.000.0
-------	---	---------------------



CODICE CODE	DESCRIZIONE DESCRIPTION	RIFERIMENTO ADATTABILE ORIGINALE ORIGINAL ADAPTABLE REFERENCE
----------------	----------------------------	--

19350/A	VALVOLA RELE' - RELAY VALVE	WABCO 473.017.001.0
---------	-----------------------------	---------------------



CODICE CODE	DESCRIZIONE DESCRIPTION	RIFERIMENTO ADATTABILE ORIGINALE ORIGINAL ADAPTABLE REFERENCE
----------------	----------------------------	--

11K-20 00 00	VALVOLA RELE' - RELAY VALVE	KNORR AC574AXY - AC574BYW - AC574BY - AC574BYZ
--------------	-----------------------------	---





GENERALE - GENERAL

AVVERTENZE

La CRAVER INDUSTRY FOR THE VEHICLE S.R.L. ha realizzato con attenzione la redazione del presente catalogo affinché le informazioni ivi contenute siano esenti da errori o discordanze.

Tuttavia CRAVER non fornisce nessuna garanzia, scritta o implicita, e non si assume nessuna responsabilità per danni o perdite derivanti da errori od omissioni presenti in questo documento.

Tutte le informazioni possono essere modificate senza preavviso.

NOTICE

CRAVER INDUSTRY FOR THE VEHICLE S.R.L. has done carefully the issuing of this catalogue, to avoid mistake or disagreement about the content.

By the way, CRAVER doesn't assume any warranty express or implicit and accept no liability for any loss or damage arising from any inaccuracies or omission in this document.

All information is subject to change without prior notice.



CRAVER INDUSTRY FOR THE VEHICLE SRL
Strada del Francese, 87/19 - 10156 Torino (TO) - Italy
Tel. (+39) 011.262.09.11 - Fax (+39) 011.262.20.33
e-mail: craver@craver.it
Sito internet: www.craver.it
Sede Legale: Via G. Barbaroux, 46 - 10122 Torino